



**LUNDBERGS**

*enjoy your home.*

Katalog 2017/2018

# Interiörprodukter från golv till tak





# Drömmen är början till verklighet

Alla strävar efter att ha en plats att kalla hem. En plats att leva i, längta till och ta hand om. En plats där du umgås, byter tankar och idéer och där möjligheten till vila finns. Du sätter din prägel på hemmet, kanske gillar du att snickra och måla, sy och pyssla, möblera och inreda. Det ska kännas och märkas vem som bor där. Önskedrömmar formas runt saker du vill göra med ditt hem.

Ta vara på dina drömmar, de är första steget mot något nytt och bra.

Ge oss möjlighet att inspirera dig. Är hallen en enda röra av kepsar och hjälmar kan hjälmkrokar vara räddningen. De där elementen du tittat snett på en tid kan döljas med elementskydd. Den slitna trappan till övervåningen behöver inte bytas ut, renovera den och låt den bli bättre än ny.

När dina drömmar om hemmet ska förverkligas vill vi gärna hjälpa dig med våra lösningar mellan golv och tak.



”Trappräcke på övervåning-  
en kommer att göra stor  
skillnad”



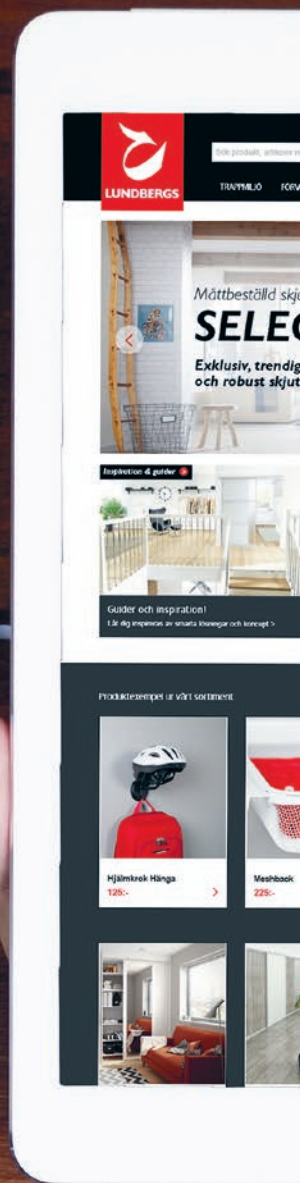
”En slitstark arbetsbänk i  
hobbyhörnan blir ett lyft”



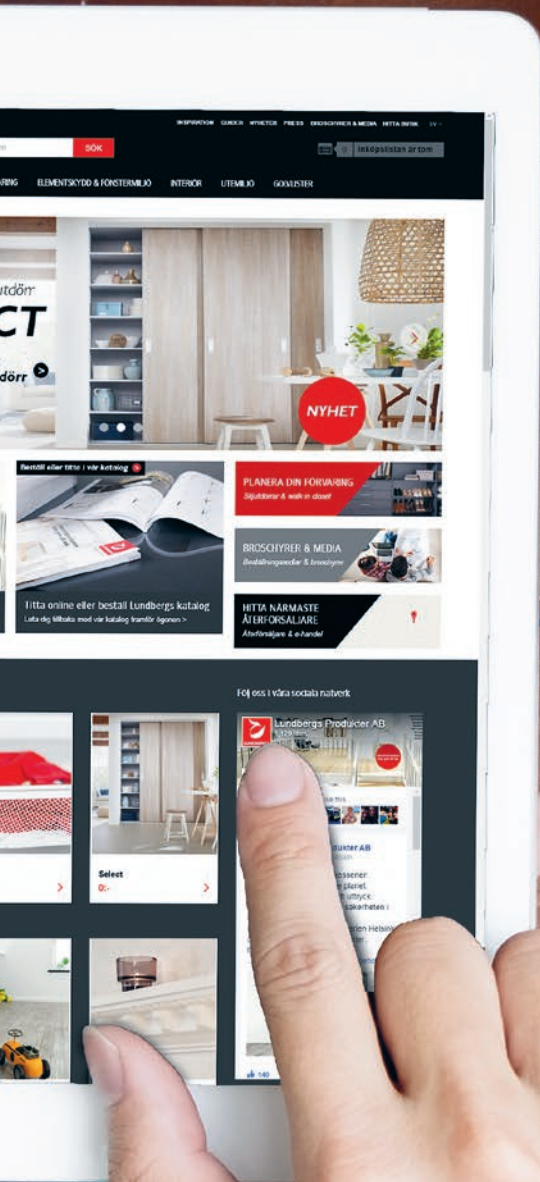
”Tänk att få ordning och reda  
och plats för kläderna”



”Stilen på panelerna kom-  
mer att förnya hemmet”







För en hållbar framtid  
Att värna om miljön är en  
självklarhet. Vår strävan är att  
materialet i produkterna ska  
komma från ansvarsfullt brukade  
skogar. Vi är en bit på vägen och  
med de rätta ambitionerna blir det  
bättre och bättre.



**PEFC™**  
PEFC/05-37-203

PEFC Certifierad



**FSC®**  
www.fsc.org

FSC® C020908

The mark of  
responsible  
forestry



”Skjutdörrar skulle göra sig  
bra vid köksingången”



”En renoverad trappa  
skulle verkligen förbättra”



”Elementskydd kommer att  
förvandla hela rummet”



Taklister **s.104**

Takrosetter **s.103**

Måttbeställd skjutdörr Select **s.36**

Trappräckessorier **s.18**

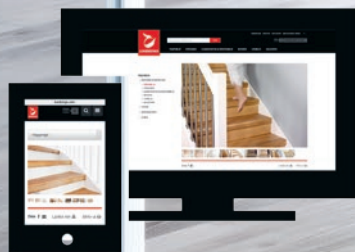
Förvaringssystemet Wide hjälmkrok **s.54**

Elementskydd **s.72**

Trapprenovering **s.08**

Måttbeställd skjutdörr Modify **s.42**

Förvaringssystemet Wide **s.52**



På [lundbergs.com](http://lundbergs.com)  
och våra sociala kanaler hittar  
du mer inspiration till din  
hemmamiljö







## Trappan lyfter hela huset s.06

Trapprenovering	s.08	Räckesserier	s.25
Trapprenoveringssteg i trä	s.10	Ledstänger och handledare	s.26
Trapprenoveringssteg i laminat	s.14	Trappgrindar	s.28
Tillbehör och vilplan	s.16		
Trappräckesserier	s.18		



## Förvaring med många möjligheter s.30

Måttbeställd inredning Style	s.32	Förvaringssystemet Wide	s.52
Måttbeställda skjutdörrar	s.36	Singel montering	s.54
Skjutdörrar i fasta mått	s.46	Väggfast montering	s.56
Skjutdörr/roomsavdelare gör-det-själv	s.49	Fristående	s.60
		Förvaringsbackar	s.64
		Konsoler och hyllor	s.66
		Kläd och skoförvaring	s.68



## Fånga dagen där inne möter ute s.70

Elementskydd	s.72
Insektsgardiner och dekorfönster	s.81
Fönsterbänkar	s.82
Konsoler	s.86



## Låt väggar och tak vara med s.90

Väggnpaneler	s.92
Hallförvaring	s.99
Valv och portaler	s.100
Tak- och dekorlistor	s.102
Dekorklossar	s.106



## Golvets avslut och övergångar s.108

Golvlistor Standard	s.110
Golvlistor Fix	s.112
Trösklar Natur	s.114
Traditionella trösklar	s.115

Alla mått i katalogen är i mm om inget annat anges.  
L = Längd. T = Tjocklek.  
B = Bredd. H = Höjd. D = Djup.



## Bänkskivor, skivmaterial och övrigt s.116

Bänkskivor i trä och laminat	s.116
Skivmaterial	s.120
Övrigt sortiment	s.121


Vi reserverar oss för eventuella sortimentsförändringar, tryckfel och nyansskillnader.

Produktion: Lundbergs Produkter  
Tryckeri: Stibo Graphic





# Trappan lyfter hela huset



*Trappan utgör en stor och synlig del av huset - en del av inredningen som lyfter hela inomhusmiljön. Vi erbjuder ett omfattande trapprenoveringskoncept i form av trappräcken och trappsteg. Sortimentet är flexibelt och genomtänkt i minsta detalj. Låt din renoverade trappa synas.*

Marknads-  
ledande

Bredast  
sortiment

För hela  
trappmiljön







## Välj bland våra olika trappräckesserier

Trapphusets betydelse för känslan i huset är något vi haft ögonen på under många år. Vårt fokus innebär bland annat att vi tagit fram koncept med färdiga lösningar för trappräcken. Serierna innefattar allt från räckespelare, ändstolpar, över- och underliggare samt monteringslösningar. Här hittar du metalldetaljerna och de rena raka linjerna i de moderna räckena men också svarvade former för den som eftersträvar en klassisk miljö.



## Högkvalitativa handledare, ledstänger och monteringsdetaljer

En välavvägd ledstång eller handledare kompletterar trappans helhetsintryck men givetvis erbjuder den även nödvändig funktionalitet. I vårt sortiment finns designvariationer men också lösningar för montering i form av ledstångskrokar, beslag, skarvdelar och ändknoppar.



## Trapprenoveringssteg i trä och laminat

Ta hand om den befintliga trappan med våra produkter för trapprenovering. Den blir inte bara till det den en gång varit utan ännu bättre. Den välutvecklade lösningen med trappnosförsedda steg ger ett snyggt slutresultat och erbjuder en smidig montering för den som vill förnya sin trappa själv. Metod och sortiment fungerar oavsett trapptyp.








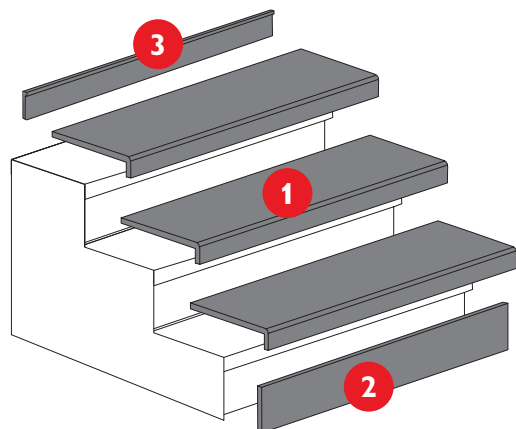
Lägg nya  
steg i din slitna  
trappa





## Renovera trappan är både smidigt och effektivt

Med åren har din trappa slitits. Samtidigt har trender gjort att trappan ses som en allt viktigare del av hemmets inredning. Sätt värde på din tid och dina pengar genom att välja renovering av trappan istället för att byta ut den mot en ny. Vårt trapprenoveringskoncept innehåller ett fåtal komponenter och gör att lösningen fungerar oavsett om trappan är öppen, stängd, rak eller svängd. Delarnas design och renoveringsmetoden passar både yrkeshantverkare och gör-det-självare.



- 1 Trapprenoveringssteg med integrerad trappnos**
- 2 Sättsteg för stängda trappor**
- 3 Bakkantlist för öppna trappor**  
Få ett snyggt avslut på varje trappsteg



# Trapp- renoveringssteg i trä

*Känslan av äkta trä under fötterna är svåröverträffad. De svensktillverkade produkterna är gjorda av ek och ask från skogar i Europa. Stegen i massivt trä finns med integrerad trappnos längs en eller två långsidor.*

*Dubbelstegen räcker till två trappsteg när de klyvs och på detta sätt löser de också trappans svängda partier.*









## PREMIUM – 8 mm

Omsorgsfullt utvalt material av finaste sortering i ek och ask. Materialet i helstav har återhållsamma nyansskillnader och ger ett enhetligt uttryck.

### Förklaring

(e) = enkelsteg

(d) = dubbelsteg

\*Beställningsvara



### Trappöveringssteg vitpigmenterad lackad ek

- (e) B1000xD294xT8 – art. 81570
- (d) B1300xD590xT8 – art. 81571
- (d) B1450xD590xT8 – art. 81572
- (d) B1800xD590xT8 – art. 81573



### Trappöveringssteg ek grundoljad

- (e) B1000xD294xT8 – art. 80940
- (d) B1300xD590xT8 – art. 80941
- (d) B1450xD590xT8 – art. 80942
- (d) B1800xD590xT8 – art. 80943



### Trappöveringssteg ek lackad

- (e) B1000xD294xT8 – art. 80960
- (d) B1300xD590xT8 – art. 80961
- (d) B1450xD590xT8 – art. 80962
- (d) B1800xD590xT8 – art. 80963



### Trappöveringssteg ek obehandlad

- (e) B1000xD294xT8 – art. 81560
- (d) B1300xD590xT8 – art. 81561
- (d) B1450xD590xT8 – art. 81562
- (d) B1800xD590xT8 – art. 81563



### Trappöveringssteg ask grundoljad\*

- (e) B1000xD294xT8 – art. 80950
- (d) B1300xD590xT8 – art. 80951
- (d) B1450xD590xT8 – art. 80952
- (d) B1800xD590xT8 – art. 80953



### Trappöveringssteg ask lackad\*

- (e) B1000xD294xT8 – art. 80970
- (d) B1300xD590xT8 – art. 80971
- (d) B1450xD590xT8 – art. 80972
- (d) B1800xD590xT8 – art. 80973

## CLASSIC – 12 mm

Den livfulla och trestaviga eken som bland annat passar bra ihop med trestavsparkett.

## RUSTIC – 8 mm

Ett materialurval med flera färgnyanser och något fler kvistar ger ett steg med rustik känsla. Tillverkad av helstav.



### Trappöveringssteg ek grundoljad

- (e) B1000xD294xT12 – art. 81580
- (d) B1300xD590xT12 – art. 81581
- (d) B1450xD590xT12 – art. 81582
- (d) B1800xD590xT12 – art. 81583

### Trappöveringssteg ek lackad

- (e) B1000xD294xT12 – art. 81584
- (d) B1300xD590xT12 – art. 81585
- (d) B1450xD590xT12 – art. 81586
- (d) B1800xD590xT12 – art. 81587


### Trappöveringssteg ek grundoljad

- (e) B1000xD294xT8 – art. 80980
- (d) B1300xD590xT8 – art. 80981
- (d) B1450xD590xT8 – art. 80982
- (d) B1800xD590xT8 – art. 80983

### Trappöveringssteg ek lackad

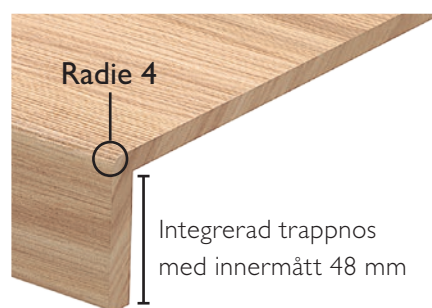
- (e) B1000xD294xT8 – art. 80990
- (d) B1300xD590xT8 – art. 80991
- (d) B1450xD590xT8 – art. 80992
- (d) B1800xD590xT8 – art. 80993

## Dubbelsteg - räcker till två steg



Dubbelstegen klyvs för att räcka till två av trappans steg. Tack vare dubbelstegens djup fungerar de utmärkt till trappans svängda partier.

## Trappnos med radie 4



(Lacken är matt, gloss 15, och anpassad för trappor)

Med trappstegsmätare som mall mättar du snabbt och exakt in det som sedan ska kapas i ditt nya trappöveringssteg.



# Sättsteg i trä - till stängda trappor

Sättsteget är den lodräta delen mellan den stängda trappans steg. De finns i matchande träslag och ytbehandlingar men också i avvikande vitt för ett ljusare intryck.



## Sättsteg grundoljad ek

B1000xH170xT5 – art. 80947  
B1450xH170xT5 – art. 80948  
B1800xH170xT5 – art. 80949



## Sättsteg lackad ek

B1000xH170xT5 – art. 80967  
B1450xH170xT5 – art. 80968  
B1800xH170xT5 – art. 80969



## Sättsteg obehandlad ek

B1000xH170xT5 – art. 81567  
B1450xH170xT5 – art. 81568  
B1800xH170xT5 – art. 81569



## Sättsteg vitpigmenterad ek

B1000xH170xT5 – art. 81577  
B1450xH170xT5 – art. 81578  
B1800xH170xT5 – art. 81579



## Sättsteg grundoljad ask\*

B1000xH170xT5 – art. 80957  
B1450xH170xT5 – art. 80958  
B1800xH170xT5 – art. 80959




## Sättsteg lackad ask\*

B1000xH170xT5 – art. 80977  
B1450xH170xT5 – art. 80978  
B1800xH170xT5 – art. 80979



## Sättsteg vitlackad mdf (NCS S0502Y)

B1300xH160xT10 Art. 80815  
B1600xH160xT10 Art. 80817  
B1800xH160xT10 Art. 80818



Sättsteget monteras i framkant mellan stegen

# Bakkantlist i trä - till öppna trappor

Bakkantlisten används för att täcka baksidan på trappans plansteg samt för att fixera trapprenoveringssteget.



## Bakkantlist grundoljad ek

B1000xH55xT6 – art. 80944  
B1450xH55xT6 – art. 80945  
B1800xH55xT6 – art. 80946



## Bakkantlist lackad ek

B1000xH55xT6 – art. 80964  
B1450xH55xT6 – art. 80965  
B1800xH55xT6 – art. 80966



## Bakkantlist obehandlad ek

B1000xH55xT6 – art. 81564  
B1450xH55xT6 – art. 81565  
B1800xH55xT6 – art. 81566



## Bakkantlist grundoljad ask\*

B1000xH55xT6 – art. 80954  
B1450xH55xT6 – art. 80955  
B1800xH55xT6 – art. 80956



## Bakkantlist lackad ask\*

B1000xH55xT6 – art. 80974  
B1450xH55xT6 – art. 80975  
B1800xH55xT6 – art. 80976



## Bakkantlist vitpigmenterad ek

B1000xH55xT6 – art. 81574  
B1450xH55xT6 – art. 81575  
B1800xH55xT6 – art. 81576



Bakkantlisten monteras på baksidan av trappans plansteg



# Trapprenovering i laminat med struktur



PEFC Certifierad

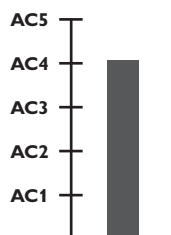
Trapprenoveringssteg i slitstarkt laminat med kärna av mdf och med fyra olika dekorer som passar den skandinaviska stilen. De 9 mm tjocka stegen finns i två olika storlekar och har integrerad trappnos. Tillbehören i konceptet gör monteringen enkel och slutresultatet proffsigt.

## Underhållsfritt och kostnadseffektivt

Trapprenoveringsstegen i laminat är ett billigare alternativ till de i massivt trä. Stegen är, tack vare sina dimensioner, avsedda för de raka trapporna. Enkla att limma på plats samtidigt som de varken kräver någon efterbehandling eller löpande underhåll.

## Kvalitet och slitstyrka med tydlig struktur

Laminatstegen i serien Trend har en matt och naturtrogen ytstruktur samt jämnhet i färgnyansen. Stegen är mycket tåliga mot nötning och klassas som AC4 på en 5-gradig skala som beskriver måttet på slitstyrka.



## Ett urval av ledstänger och handledare

Bland våra handledare, ledstänger och tillbehör finns valfriheten som gör att du kan hitta den kombination som passar din nyrenoverade trappa bäst. Se sida 26-27.



## TREND – 9 mm

### Trapprenoveringssteg laminat ek Laminat med mdf-kärna



#### Enkelsteg (mm)

B1000xD305xT9 – art. 81700  
B1300xD368xT9 – art. 81701


### Trapprenoveringssteg laminat grå ek Laminat med mdf-kärna



#### Enkelsteg (mm)

B1000xD305xT9 – art. 81704  
B1300xD368xT9 – art. 81705

### Trapprenoveringssteg laminat vit Laminat med mdf-kärna



#### Enkelsteg (mm)


B1000xD305xT9 – art. 81712  
B1300xD368xT9 – art. 81713

### Trapprenoveringssteg laminat mörk ek Laminat med mdf-kärna



#### Enkelsteg (mm)

B1000xD305xT9 – art. 81708  
B1300xD368xT9 – art. 81709




Passar  
till  
den raka  
trappan

På **lundbergs.com**  
hittar du mer inspiration  
till din trappmiljö







Sättsteget monteras i framkant mellan stegen



Bakkantlisten monteras på baksidan av trappans plansteg

## Sättsteg i laminat

- till stängda trappor

De 8 mm tjocka sättstegen har en kärna av PEFC-certifierad mdf. Dekorerna matchar trapprenoveringsstegen men det finns även en neutral vit variant i lackad mdf för ett ljusare intryck (sid 13).



PEFC™  
PEFC/05-37-203

PEFC Certifierad



Sättsteg laminat ek (3-pack)  
B1300xH200xT8 – art. 81702



Sättsteg laminat grå ek (3-pack)  
B1300xH200xT8 – art. 81706



Sättsteg laminat vit (3-pack)  
B1300xH200xT8 – art. 81714



Sättsteg mörk ek (3-pack)  
B1300xH200xT8 – art. 81710

## Bakkantlist i laminat

- till öppna trappor

De miljöcertifierade bakkantlisterna är 10 mm tjocka och har ett spår anpassat för trapprenoveringsstegen.



PEFC™  
PEFC/05-37-203

PEFC Certifierad



Bakkantlist laminat ek  
B1300xH70xT10 – art. 81703



Bakkantlist laminat grå ek  
B1300xH70xT10 – art. 81707




Bakkantlist laminat vit  
B1300xH70xT10 – art. 81715



Bakkantlist mörk ek  
B1300xH70xT10 – art. 81711

Bakkantlistens profil



## Tillbehör för trapprenovering



A



B



C



D



E

- A - Golvolja Tilja 1 liter Art. 25699.
- B - Trapprenoveringslim MS polymer Art. 80816.
- C - Parkettkitt ekfärgad Art. 80808.
- D - Slip-kit till olja Art. 25698.
- E - Limspridare Art. 80922

# Renovering av vilplan

## - etagen i trappan



Vi har två olika lösningar för renovering av vilplan. Dels har vi paketen med 13,5 mm tjock helstavslamellparkett med integrerad trappnos som passar de 8 mm tjocka trapprenoveringsstegen i Premium och Rustic-serierna. Dels har vi ett paket med ekstavsparkett i 16 mm tjocklek där en separat trappnos kompletterar den lösning som passar bäst ihop med 12 mm stegen i Classic-serien.



### Passar till Premium/Rustic



Vilplan/fabrikslimmad obehandlad ek i förp. om 1,92m<sup>2</sup>  
Trappnos 1st (2000x165x45)  
Parkettbräda 4st (2200x180x13,5)  
art. 80929



Vilplan/fabrikslimmad obehandlad ek i förp. om 1,13m<sup>2</sup>  
Trappnos 1st (2000x165x45)  
Parkettbräda 2st (2200x180x13,5)  
art. 80928



Parkettbräda obehandlad ek i förp. om 0,39m<sup>2</sup>  
Parkettbräda 1st (2200x180x13,5)  
art. 80932

### Passar till Classic



Ekstavsparkett obehandlad ek i förp. om 1m<sup>2</sup>  
408x68x16 art. 80920



Trappnos obehandlad ek  
1300x61x28 art. 80921

# Vid köp av trapprenovering

## - saker att tänka på

Mät upp trappan steg för steg. Om det är en öppen trappa skall bakkantlist monteras, vid stängd trappa kan sättsteg monteras. Trapprenoveringssteg med dubbel framkant delas och du får ut två steg av ett. Montera stegen med Lundbergs trapprenoveringslim, ett monteringslim av typen MS-Polymer (innehåller inga lösningsmedel). En limpatron räcker till ca 2-3 enkelsteg, åtgången är ca 500 ml/m<sup>2</sup>.

- Ytan där trapprenoveringssteget monteras ska vara torr, ren och jämn.
- Om man väljer att limma plansteget på linoleum- eller nålfiltsmatta ska man vara säker på att mattan sitter ordentligt fast i underlaget.
- Plast eller vinylmatta skall alltid tas bort innan montering.
- Heltäckningsmatta ska alltid tas bort.
- Montering direkt på betong eller i ståltrappor avrådes.
- Se till att den gamla framkanten är rak så att limmet och det nya trapprenoveringsstegets framkant får kontakt och bra fäste.

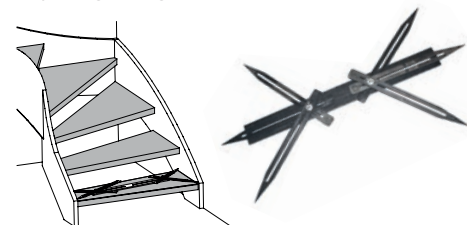
De trapprenoveringssteg som är grundoljade från fabrik skall oljas direkt efter montering när limmet har härdat.

**Obs! Trapprenoveringsstegen i massivt trä ska lagras i rumstemperatur minst 24 timmar innan montering. Den relativa luftfuktigheten (RF) skall ligga i intervallet 30-60% och temperaturen ska vara minst 20C före, under och efter monteringen. Förpackningen ska inte brytas förrän i omedelbar anslutning till montering.**



### Trappstegsmätaren

Din bästa vän när det är dags att markera och börja såga stegen



Trappstegsmätare plast  
art. 80902



# Trappräcken för alla behov

Vår grundidé kring trappräcken baseras på flexibilitet, smarta monteringsdetaljer och produkter med stilbredd. Med vår lösning får du ett räcke som fungerar från botten av trappan och hela vägen upp till det övre våningsplanet.

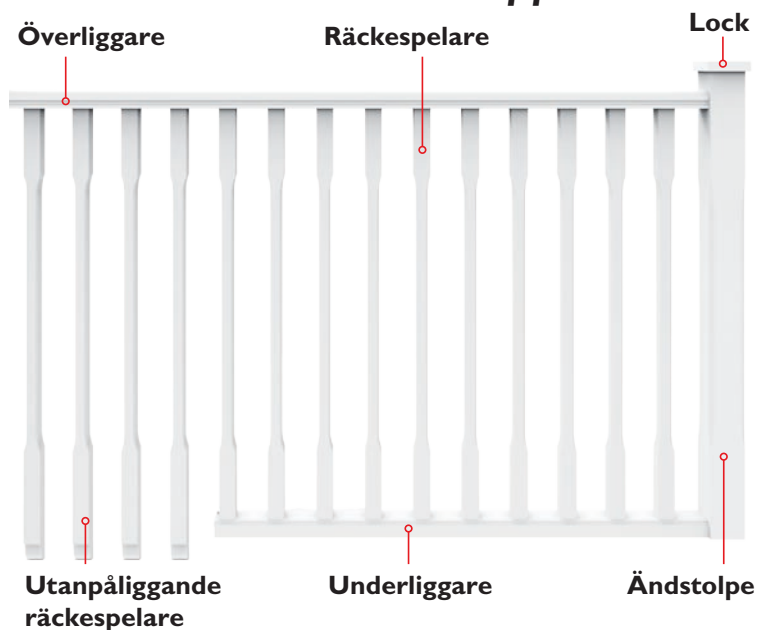
Stil  
Funktion  
Flexibilitet  
Säkerhet

## Mycket mer än bara en skyddande barriär

Trappräckets potential som dekorativt inslag i hemmets inredning tas omhand i våra olika serier. Oavsett om du letar efter räcken som är modernt stilrena, traditionellt klassiska eller diskret exklusiva har vi något att erbjuda.

Alla räckerier är uppbyggda kring några få snarlika grundkomponenter.


## Det här är delarna i ett trappräcke





## Värt att tänka på


En av trappräckets viktigaste uppgifter är att skydda mot olyckor. För att räcket ska förhindra fall och ge bästa skydd vill vi tipsa om några viktiga mått.



### Avståndet mellan räckspelarna

Gliporna mellan räckspelarna bör inte vara större än 100 mm för att förhindra att barn skadar sig. Tänk även på att inte sätta räckspelarna så att de går att klättra på (horisontellt).

**Max 100 mm**



### Vid montering på plant golv

I ovankant av trappan bör räcket vara minst 1100 mm. Minimihöjden behövs för att förhindra fall.

**Lägsta höjd 1100 mm**



### Vid montering i trappa

I trappans lutande delar bör räcket vara minst 900 mm högt för att minska fallrisken. Denna höjd ger även bra stöd ergonomiskt för armen när man går i trappan.


**Lägsta höjd 900 mm**

### Två sätt att montera trappräcke

Det finns två olika sätt att fästa ett trappräcke mot trappan och kanten av övre våningsplanet. Antingen sätter du räckspelaren i en underliggare eller så monteras den utanpå vangstycket (trappsidan).



Utanpåliggande montering



Montering i underliggaren

Källa: Boverket (BFS 2014:3)

Våra trappräckesserier är anpassade efter dessa regler och rekommendationer.





## Trappräckesserie

# NEW YORK


Obehandlad ek eller vitlackad mdf (NCS S0502Y glans 35)



Obehandlad  
ek



Vitlackad  
mdf



Trappräcket New York utstrålar modern design. Det är diskret och kraftfullt på samma gång. De flexibla fästena gör det möjligt att montera räcket i alla slags raka trappor, oavsett vinkel. Det går även att kapa räckespelarna på höjden för egen måttanpassning.


- 1 **Räckespelare**  
Se artikelnummer för respektive ytbehandling på nästa sida
- 2 **Överliggare/handledare**  
Vitlackad mdf: 2300x50x70 Art. 25788  
Obehandlad ek: 2300x50x70 Art. 25789
- 3 **Underliggare**  
Vitlackad mdf: 2300x50x30 Art. 25790  
Obehandlad ek: 2300x50x30 Art. 25791
- 4 **Ändstolpe**  
Vitlackad mdf: 1200x66x66 Art. 25496  
Obehandlad ek: 1200x66x66 Art. 25497



**Käppskruv**  
- vid montering av ändstolpe  
160ø10 Art. 25454



**Monteringsbleck silver,**  
1 par  
- vid montering av  
överliggare/handledare  
90x16x2 Art. 25498



### Aluminium räckspelare

Räckspelare i aluminium som är anodiserade.

#### Till trapplanet

Räckspelare aluminium, 2-pack - skruvar ingår  
Mått: L1005 Ø19 Art. 25487

#### Till trappan

Räckspelare aluminium, 2-pack - skruvar ingår  
Mått: L782 Ø19 Art. 25486

### Svartlackad räckspelare

Pulverlackad aluminium i RAL 9005, glanstal 35.

#### Till trapplanet

Räckspelare svartlackad, 2-pack - skruvar ingår  
Mått: L1005 Ø19 Art. 25493

#### Till trappan

Räckspelare svartlackad, 2-pack - skruvar ingår  
Mått: L782 Ø19 Art. 25492

### Vitlackad räckspelare

Pulverlackad aluminium i RAL 9010, glanstal 90.

#### Till trapplanet

Räckspelare vitlackad, 2-pack - skruvar ingår  
Mått: L1005 Ø19 Art. 25485

#### Till trappan

Räckspelare vitlackad, 2-pack - skruvar ingår  
Mått: L782 Ø19 Art. 25484



### Smart och enkel lösning till överliggaren

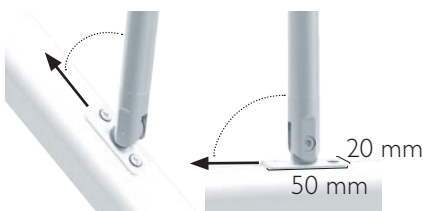
Monteringsblecket gängas in i ändstolpen där sedan överliggaren läggs och skruvas fast på bleckets plana del.

### New York finns i obehandlad ek

New York serien finns också i obehandlad ek för den som vill matcha trappträcket med övrig inredning.

### Vinkla efter behov

Räckspelarna har fästen i ändarna som är mycket flexibla. De kan ställas in steglöst för din trapps lutning.



Anvisningar och guider finns på [lundbergs.com](http://lundbergs.com) samt bipackas med produkterna.







## Trappräckesserie

# HELSINKI

Obehandlad furu eller vitlackad furu (NCS S0502Y glans 35)




Obehandlad  
furu



Vitlackad  
furu

Helsinki är vår trappräckesserie med stilrent utseende som fungerar både i moderna miljöer och i traditionella och rustika sammanhang. Räckespelarna finns för montering i underliggare samt för utanpåliggande montering. Den långa ändstolpen ger möjligheten till ett extra stabilt avslut av trappräcket.



**Förbättringsset**  
NCS S0502Y, glans 35  
Art. 18220



**Monteringsbleck svart, 1 par**  
- Blir dold vid monteringen  
av överliggare/handledare  
110x16x2 Art. 25455



- 1 **Räckspelare, 4-pack**  
- monteras i underliggaren  
Vitlackad furu: 1030x41x41 Art. 25520  
Obehandlad furu: 1030x41x41 Art. 25452
- 2 **Räckspelare utanpåliggande, 4-pack**  
- utanpåliggande montering  
Vitlackad furu: 1140x41x41 Art. 25521  
Obehandlad furu: 1141x41x41 Art. 25453
- 3 **Överliggare**  
- monterings- och täcklist ingår  
Vitlackad furu: 2300x70x45 Art. 25522  
Obehandlad furu: 2300x70x45 Art. 25746
- 4 **Underliggare**  
- monterings- och täcklist ingår  
Vitlackad furu: 2300x65x40 Art. 25523  
Obehandlad furu: 2300x65x40 Art. 25747
- 5 **Ändstolpe**  
Vitlackad furu: 1150x86x86 Art. 25525  
Obehandlad furu: 1150x86x86 Art. 25437
- 6 **Lång ändstolpe**  
Vitlackad furu: 2500x86x86 Art. 25524  
Obehandlad furu: 2500x86x86 Art. 25436
- 7 **Lock**  
Vitlackad furu: 106x106 Art. 25526  
Obehandlad furu: 106x106 Art. 25438



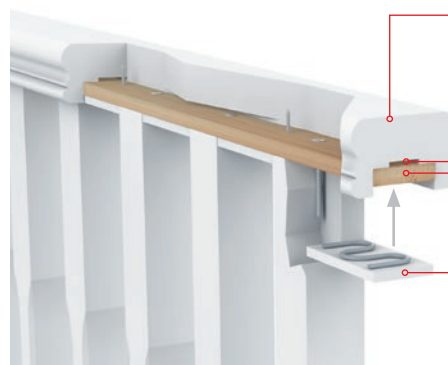
**Tak och golvkloss**  
Vitlackad furu: 92x92x35 Art. 25527  
Obehandlad furu: 92x92x35 Art. 25456



**Käppskruv**  
- vid montering av ändstolpe  
160ø10 Art. 25454

## Över- och underliggare med dold montering

Över- och underliggarna har ett spår med plats för monteringslisten (i vilken räckspelarna fästs). Mellan alla räckspelare läggs sedan bitar av täcklist för en heltäckande finish där skruvskallar döljs och dammsamlare undviks.



(Skruv till över- och underliggare ingår med räckspelaren)

### Överliggare

#### Utrymme för monteringsbleck

Ett distansutrymme finns i överliggaren för bleckets plana del.

#### Monteringslist

Monteras separat med räckspelarna. Därefter sätts hela sektionen enkelt på plats.

#### Täcklist

Döljer skruvhål och jämnar ut för en perfekt slutfinish.

## Stolpe från golv till tak

Till ändstolparna som går mellan golv och tak finns tillbehöret tak- och golvkloss. Klossarnas huvuddel skruvas i golvet och taket. De mindre och graderade klossarna skruvas i stolpens ändrar. Limma och skjut stolpen på plats samt täck gradningen med täckbitarna.





# Trappräckesserie

## OSLO




Obehandlad furu


Obehandlad furu


Serien Oslo har svarvade detaljer som ger både ett exklusivt och klassiskt slutresultat. Den obehandlade furun möjliggör för den som vill sätta sin egen prägel på slutresultatet. Det genomtänkta konceptet innehåller bl.a. smarta lösningar för montering och skarvbara ändstolpar.

- 1 Räckspelare, 4-pack**  
- monteras i underliggaren,  
Skruv till över- och underliggare ingår  
Obehandlad furu: 1030x41x41 Art. 25449
- 2 Räckspelare, 4-pack**  
- utanpåliggande montering,  
skruv till överliggare ingår  
Obehandlad furu: 1140x41x41 Art. 25451
- 3 Överliggare**  
- monterings- och täcklist ingår  
Obehandlad furu: 2300x70x45 Art. 25746
- 4 Underliggare**  
- monterings- och täcklist ingår  
Obehandlad furu: 2300x65x40 Art. 25747
- 5 Ändstolpe, rak**  
Obehandlad furu: 1200x86x86 Art. 25431
- 6 Ändstolpe, svarvad**  
Obehandlad furu: 1200x86x86 Art. 25443
- 7 Förlängningsdel**  
Obehandlad furu: 1500x86x86 Art. 25444
- 8 Knopp**  
Obehandlad furu: ø80x110 Art. 25435

 **Käppskruv**  
- vid montering av ändstolpe  
160ø10 Art. 25454

 **Monteringsbleck svart, 1 par**  
- vid montering av överliggare  
110x16x2 Art. 25455

 **Tak och golvkloss**  
Obehandlad furu:  
92x92x35 Art. 25456



Anvisningar och guider finns på [lundbergs.com](http://lundbergs.com) samt bipackas med produkterna. Illustration och foto visar obehandlad furu som blivit målad med vitt.


# Räckesserie STOCKHOLM

Sortiment i vitlackad mdf (NCS S0502Y glans 35),  
överliggare obehandlad ek, vitlackad mdf

Stockholm har linjer som bidrar till inramning och tydlighet. De rejäla ändstolparna ger ett stabilt avslut på räcket och stilen fungerar i många inomhusmiljöer. Överliggaren finns förutom i vitt även i obehandlad ek. De räckspelare som monteras utanpåliggande gör att räcket även kan monteras i kortare partier av trappan.

- ① **Räckspelare 4-pack**  
- utanpåliggande montering  
Vitlackad mdf: 1140x41x41 Art. 25458
- ② **Räckspelare 4-pack**  
- monteras i underliggaren  
Vitlackad mdf: 950x41x41 Art. 25457
- ③ **Överliggare**  
- monterings- och täcklist ingår  
Vitlackad mdf: 2000x60x105 Art. 25480  
Obehandlad ek: 2000x60x105 Art. 25459
- ④ **Underliggare**  
- monterings- och täcklist ingår  
Vitlackad mdf: 2000x120x60 Art. 25481
- ⑤ **Ändstolpe**  
Vitlackad mdf: 1215x135x135 Art. 25482
- ⑥ **Lock**  
Vitlackad mdf: 180x180 x35 Art. 25483

Anvisningar och guider finns på lundbergs.com samt bipackas med produkterna.



**Käppskruv**  
- vid montering av ändstolpe  
160ø10 Art. 25454



**Monteringsbleck svart, 1 par**  
- vid montering av överliggare  
110x16x2 Art. 25455

# Räckesserie EKERÖ

Metallräcket Ekerö, tillsammans med den transparenta fyllningen av polykarbonat, ger ett räcke för trappans övre plan. De moderna uttrycket ramar in samtidigt som öppenheten i trappmiljön behålls. Läs mer på jabo.se

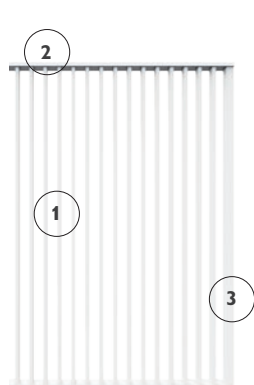
Denna produkt hittas nu hos vårt systembolag  
**JABO**



# Spaljé COPENHAGEN

Obehandlad furu

Copenhagen är vår spaljé-lösning gjord i obehandlad furu. Copenhagen passar lika bra i trapphuset som i rummet där du vill ha en rumsavdelare.



- ① **Spaljéspjåla obehandlad furu**  
Mått: 2500x60x30 Art. 25402
- ② **Över- och underliggare obehandlad furu**  
Mått: 2500x80x30 Art. 25404
- ③ **Ändstolpe obehandlad furu**  
Mått: 2500x60x60 Art. 25408

Anvisningar och guider finns på lundbergs.com samt bipackas med produkterna.

Illustrationen till vänster visar obehandlad furu som vitmålat. På fotot till höger har spaljén målats svart och monterad med endast överliggare.



Obehandlad furu





# Ledstänger, krokar och handledare

Den som söker handfast stöd när trappmiljön ska renoveras kan välja ur vårt breda utbud av handledare och ledstänger. Mängden produkter och tillbehör ger dig flexibilitet och många kombinationsmöjligheter.



**Ledstångskrok aluminium**  
1 par – Art. 25739



**Ledstångskrok borstad aluminium**  
1 par – Art. 25740



**Ledstångskrok borstad aluminium**  
1 par – Art. 25742



**Ledstångskrok mässingfärgad**  
Styckvis – Art. 25426



**Ledstångskrok brons**  
1 par – Art. 25743



**Ledstångskrok svart**  
1 par – Art. 25744



**Ledstångshållare borstad aluminium**  
1 par – Art. 25741



**Ledstångskrok mattlackad silver**  
Styckvis – Art. 25428



## Handledare massiv mattlackad ek

L2300xT30xH100 – Art. 25707  
L3500xT30xH100 – Art. 25708

## Handledare vitlackad och obehandlad furu

Vitlackad furu  
L2300xT30xH100 – Art. 25770

Obehandlad furu  
L2300xT30xH100 – Art. 25710

## Handledare massiv mattlackad ek

L2300xT30xH80 – Art. 25709

## Handledare/överliggare

Monteras med ledstångskrok

Vitlackad mdf  
L2300xT50xH70 – Art. 25788

Obehandlad ek  
L2300xT50xH70 – Art. 25789

Obehandlad furu  
L2300xT50xH70 – Art. 25712

## Beslag till platta handledare

Handledarbeslag mässingfärgad  
Art. 25425



Handledarbeslag mattlackad silver  
Art. 25427



Boverkets allmänna råd är att en ledstång monteras på 900 mm höjd. Den bör fortsätta förbi trappans början och slut med minst 300 mm.



När du väljer någon av våra ledstånger finns även den smarta skarvdelen som löser både den raka förlängningen samt vinkeln i hörnet.

Glöm inte att förse ledstången med ett snyggt avslut med hjälp av någon av våra ändknoppar.

### Vridbar skarvdel för ledstång

Skarv- och vinkeldel i borstad aluminium som steglöst kan vridas mellan 90 och 180 grader. Passar ledstånger med diametern 45 mm.



För vinklar i trappan



Borstad aluminium  
Ø45x128 mm  
Art. 25749

### Ändknoppar

Lackad björk, 1 par  
Ø52x20  
Art. 25413



Vitlackad furu  
Ø48 mm  
Art. 25754



Massiv mattlackad ek  
Ø48x28  
Art. 25714



Borstad aluminium  
Ø45x10  
Art. 25750



**Ledstång lackad björk**  
L2300 Ø45 Art. 25717

**Ledstång vitlackad furu**  
L2300 Ø45 Art. 25752, L3500 Ø45 Art. 25753

**Ledstång massiv mattlackad ek**  
L2300 Ø45 Art. 25716

**Ledstång massiv mattlackad ek**  
L3500 Ø45 Art. 25713

**Ledstång borstad aluminium**  
L2700 Ø45 Art. 25737



# Säkerhet och trygghet i vardagen

*Trappgrindar skyddar dina nära och kära. I trappans övre och nedre del är det angeläget att sätta stopp för det mindre barnet. Kanske har du en rumsöppning eller ytterdörr där du inte vill att din hund ska passera. Vi erbjuder grindar som kan användas i trappor eller dörröppningar. Modellerna är anpassningsbara för att klara olika bredder.*

**Godkända  
säkerhets-  
grindar enligt  
EN1930:2011**




## Trappgrind Stadig – skruvmonterad

Stadig är en skruvmonterad trappgrind med quick release-funktion så att grinden lätt går att montera av och på. Grinden kan öppnas åt båda håll. De skruvmonterade grindarna är lämpliga att använda i trappans båda ändar.



### Stadig - Lackad bok

Breddintervall 640-1060 (mm)  
L640-1060xH720 – art. 27000



### Stadig - Vit metall

Breddintervall 625-1068 (mm)  
L625-1068xH720 – art. 27001

## Trappgrind Modig & Trofast – tryckmonterad

Trofast och Modig är tryckmonterade trappgrindar. De monteras utan borrar eller skruvar och lämnar inga märken i karm eller vägg.

**Den här typen av grind rekommenderas att användas i dörröppningar eller nertill i en trappa för att förhindra att barnet kryper upp.**



### Modig - Svart metall

Breddintervall 735-796 (mm)  
L735-796xH730 – art. 27002

Med 1 förlängare 796-865 mm  
Med 2 förlängare 860-933 mm  
Med 3 förlängare 925-998 mm  
Kan förlängas på båda sidorna;  
med 6 förlängare maxbredd 1193 mm



### Trofast - Vit metall

Breddintervall 730-805 (mm)  
L730-805xH730 – art. 27003

Med 1 förlängare 795-870 mm  
Med 2 förlängare 860-935 mm  
Med 3 förlängare 925-1000 mm

## Tillbehör – passar till Modig & Trofast

Förlängning, 1-pack, vit – art. 27006

Förlängning, 1-pack, svart – art. 27007

Förlängning, 2-pack, vit – art. 27004

Förlängning, 2-pack, svart – art. 27005



**BabyDan**  
Baby

Tested and approved  
**EN1930:2011**

EN1930:2011 har skärpta krav på realistiska testmetoder som säkrar barnet mot att få fingrarna i kläm vid beslag och låsanordningar. Dessutom ställs det nya krav på grinden att klara ökad belastning både på dagligt användande och slitage.

Den nya standarden ställer också högre krav på t ex tryckmonterade/spänn-grindar, som inte skruvas fast, att de kan prestera optimalt tryck mot karmarna för att erbjuda bästa möjliga säkerhet.



# Förvaring med många möjligheter



*Behovet av, och drömmen om, den perfekta förvaringen finns i varje hem. Oavsett om det är för enrumslägenheten, radhuset eller villan vill du ha en förvaring i harmoni med omgivningen. Från förråd och tvättstuga till sovrum och walk-in-closet.*

Walk-in-closet lösning

25 års erfarenhet

7 olika skjutdörrs-serier



## Måttbeställd inredning Style – för garderober och walk-in-closets

Med hjälp av vår exklusiva måttbeställda garderobsinredning kan du låta dina drömmar förverkligas. Skräddarsy inredningen efter dina unika behov. Passar både öppna garderoblösningar och walk-in-closets.

## Skjuddörrar, dekorativa och praktiska avgränsare

Skjuddörrarna gör sig bra i vilket rum de än placeras i. Oavsett om du söker gör-det-själv-projekt, standardiserat eller måttanpassat visar vi gärna upp våra förslag. Design, funktion och kvalitet är något vi värnar om, oavsett vilket val du gör, och valen är många både vad gäller utseende och prisklass.



## Förvaringssystemet Wide – stora och små lösningar

Vårt förvaringssystem uppfyller många och varierande behov. Från de mindre till de större. Med enskilt monterade detaljer till väggfasta eller golvmonterade kombinationer. De många delarna finns i vitt och silver, några även i svart, och innebär att du bättre kan påverka hur förvaringen ska passa in i hemmet.





Måttbeställd inredning Style

# Skräddarsy med stil in i minsta detalj

Den exklusiva garderobsinredningen måttbeställs och skräddarsys efter dina unika behov. Denna högkvalitetslösning är uppbyggd av flera valbara moduler i sobra och stilfulla kulörer. Systemet byggs av 18 mm tjocka melaminbelagda skivor, vilket ger en slitstark och stabiliserande yta. De kompletterande inredningsdetaljerna samt belysningen ger funktionell elegans.

## Walk-in-closet

Walk-in-closet är förvaringslösningen många strävar efter. En stilfull och rymlig plats för plagg, skor och accessoarer. Ett rum vikt åt förvaring oavsett storlek, ger intryck av både lyx och flärd men är givetvis också väldigt praktiskt.

## Måttbeställd garderobsinredning

Med den måttbeställda inredningen Style och dess höga finish finns valet att låta det vara en öppen garderob. Passar i till exempel sovrummet. Även med skjutdörrar framför sig ger den skräddarsydda inredningen ett överskådligt och lättillgängligt intryck.

Den måttbeställda inredningen Style är miljöcertifierad



Använd planeringsverktyget på [www.lundbergs.com/planering](http://www.lundbergs.com/planering)













Vit Bas



Aluminium




Linne




Elfenben



Ek natur



Valnöt



Ekantracit



Grå antracit

Att skräddarsy garderobsinredningen är enkelt med vårt planeringsverktyg. Modulmått, färgval, hyllor och lådor, hängare och stänger, belysning samt övriga detaljer blir lätta att hålla ordning på och beställa med planeringsverktyget. Din beställda inredning levereras omonterad. Planeringsverktyget hittar du på vår hemsida **lundbergs.com**



Gränserna för min- och maxmått (bredd, höjd och djup) framgår när du går in i planeringsverktyget.



## Detaljerna gör skillnad


Den måttbeställda garderobsinredningens högklassiga intryck förstärks när du tittar på detaljerna. Den höga kvaliteten återfinns i alla delar som bidrar till ordning och reda i din förvaring.



Utdragbara byx- och galghängare, för enklare åtkomst till dina plagg, är några exempel.



Plats för förvaring av skor är en eftertraktad egenskap i garderober.



Utnyttja hörnutrymmet fullt ut i din walk-in-closet.



# Måttbeställd skjutdörr **SELECT**

*Den utvalda  
med exklusiv stabilitet*

*Select är vår måttbeställda skjutdörr som är utvald för sin stabilitet och exklusiva yta. Inspirerad av italiensk design och anpassad till det trendiga skandinaviska hemmet med sin rena stil och de naturnära färgerna. Diskret men ändå tydligt sätter Select sin prägel på rummet.*



Använd  
planeringsverktyget på  
[www.lundbergs.com/planering](http://www.lundbergs.com/planering)

## Exklusiv, trendig och robust

De 28 mm tjocka skjutdörrarna sätter avtryck på omgivningen. Tryggt och stabilt rullar de på kullagerhjul i sina skenor. Dörrens kärna består av en spånskiva som är melaminbelagd på båda sidor vilket ger stadga. Select har en unik yta på fram- och baksida där den naturtroga strukturen både syns och känns.




Märket för  
ansvarfullt  
skogsbruk



Vit struktur



Ljus natur



Varm natur



Svart stål

Du måttbeställer Select i planeringsverktyget. Där väljer du inte bara dina egna mått utan även färgstruktur och handtag. Det finns gavelsidor att som tillbehör och de är lika gedigna samt har samma ytstruktur som skjutdörrarna.

- *Högkvalitativa kullagerhjul*
- *Skenor i silverfärg*
- *Handtag i två olika modeller på dörrens framsida*
- *Fyra olika färgstrukturer*
- *Beräknat överlapp 25 mm*
- *Gavelsidor och softclose som tillval*



Handtag  
Lapis satin

Handtag  
Kvarts satin



# Måttbeställd skjutdörr

# OPTIMAL

*En optimal skjutdörr  
i en klass för sig*

*Optimal är namnet på våra exklusiva massiva skjutdörrar. Dörrarna karakteriseras av mycket hög kvalitet, stabilitet och ytfinish. Optimal har rena och raka linjer, inspirerade av skandinavisk design, och ger dig många valmöjligheter. En dörr som sätter sin prägel på hemmets atmosfär.*



Använd  
planeringsverktyget på  
[www.lundbergs.com/planering](http://www.lundbergs.com/planering)

## Stabil och stilfull valfrihet

Optimal måttbeställs med hjälp av vårt planeringsverktyg för att passa just ditt behov. Kombinera fritt bland modeller, färger och handtag som finns för Optimal. En synlig och viktig del i hemmets förvaringslösning följer din stil utifrån dina val.



Dörrarna är tillverkade i 22mm MDF med en folierad framsida samt en baksida av stabiliserande melamin. De finns med frästa spår eller dörrspeglar och dessutom hittar du ett par modeller med spegelglas. De valbara kulörerna ger ytterligare möjligheter.

Tak- och golvskena ingår när du beställer dina skjutdörrar. Komplettera din skjutdörrslösning med att välja handtag. Täcklist, extra gavelsida, den mjukstängande funktionen softclose och lampor finns att välja som tillbehör.



PEFC Certifierad



# Hur vill du att din skjutdörr Optimal ska se ut?

1


## Hitta din stil - välj dörrmodell

Optimal finns i 14 olika modeller. Komplettera med ett passande handtag.

### Stilgrupp Traditionell



### Stilgrupp Modern



2

## Välj önskad färg och eventuell fyllning

Skjutdörrarna finns i åtta olika färger och strukturer. Har du valt modellerna Aqua (fylls med glas och/ eller spegel) eller Safir (fylls med spegel) ska du också välja toning på fyllningen.

### Dörrfärger och strukturer



### Fyllningar





3

### Välj önskat handtag

Handtagen finns i sex olika modeller där Korall och Agat finns i antingen aluminium eller brons.



Juvel



Ametist



Kamé



Korall aluminium / brons



Agat aluminium / brons



Kvarts



Kvarts satin

4

### Använd planeringsverktyget

Dina aktuella skjutdörrsmått samt de modell-, färg- och tillbehörsväl du gör tas om hand i vårt planeringsverktyg. Du lotsas genom hela processen och har ett färdigt beställningsunderlag när allt är klart. Ett enkelt och bekvämt sätt att förverkliga ditt skjutdörrsköp.

Planeringsverktyget hittar du på vår hemsida **lundbergs.com**



För komplett och aktuellt sortiment hänvisas till planeringsverktyget.



# Måttbeställd skjutdörr

# MODIFY

*Modifera in  
i minsta detalj*

*Modify är vår måttbeställda skjutdörrslösning som ger nästintill obegränsade möjligheter. Designen är modern och samtidigt tidlös. Anpassningsbar efter dina behov och önskemål och med kombinationer i olika prisklasser. Oavsett val är den höga kvaliteten genomgående.*



Använd  
planeringsverktyget på  
[www.lundbergs.com/planering](http://www.lundbergs.com/planering)

## Trendigt stilen - följer dina val

Skjutdörrsserien Modify är designad för att inte begränsa. Stilen passar i hemmets olika rum; sovrum, barnkammare, vardagsrum, kök och kontor är några exempel. Den varaktiga kvaliteten och dina egna kombinationer är en garanti för många år av glädje och nytta.



Modify har sin början och slut i eleganta och starka aluminiumramar. Konstruktionen möjliggör indelning i sektioner, om du önskar, och här finns möjligheter att kombinera färger och material. Folierade fyllningar alternativt färgade glas- eller spegelfyllningar återfinns i det breda urvalet.

Bland tillvalen finns softclose som ger perfekt slutfinish genom en tyst och mjuk stängning. Golv- och takskena ingår när du måttbeställer. Du kan komplettera med matchande gavelsidor och elegant belysning.



PEFC Certifierad



# Skräddarsy din unika Modify skjutdörr i några få steg

1

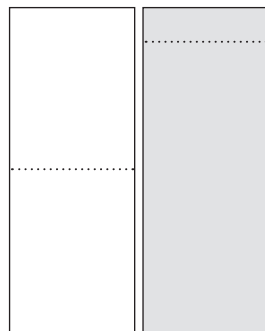
## Välj design för dörrfyllningen

Välj mellan en hel fyllning eller upp till fyra olika fyllningar per dörr. Har du fler skjutdörrar bredvid varandra kan du designa med varierande antal fyllningar i de olika dörrarna. Du bestämmer själv hur stora fyllningarna ska vara.



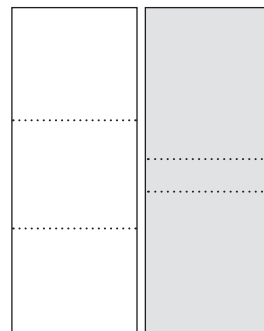
### Helfyllning

Modest, Mezzo Grip, Mezzo Design, Meno och Minimalist



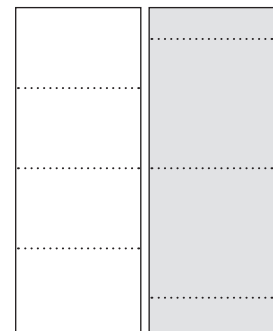
### 2-delad

Modest, Mezzo Grip, Mezzo Design



### 3-delad

Modest, Mezzo Grip, Mezzo Design



### 4-delad

Modest, Mezzo Grip, Mezzo Design

2

## Material- och färgval för fyllningen

Välj mellan traditionella eller trendiga fyllningar. De finns i folierad mdf 12 mm, glas eller spegelglas 4-6 mm.



Glas kristallvit



Glas vit



Glas klar




Glas frostat



Glas cappuccino



Glas gråmetall



Glas svart



Glas Signalröd



Spegel klar



Spegel brons



Vit Bas



Kristallvit



Elefenben



Kashmir




Aluminium



Fjordgrön



Denimblå



Blå



Betong



Basalt



Grå antracit



Svart



Ek Marne



Skandinavisk furu vit



Ek natur



Ek Bardolino



Ek Antracit



Valnöt



3

### Välj stil på ramprofilen

Välj bland våra 5 olika ramprofiler. Samtliga profiler är i aluminium och av högsta kvalitet. Välj mellan silver, vit och champagne i samtliga serier, utom Meno och Minimalist som endast finns i silver.




**Modest**  
(33 mm bred)



**Mezzo Grip**  
(40 mm bred)



**Mezzo Design**  
(40mm bred)



**Meno**  
(27 mm bred)



**Minimalist**  
(7 mm bred)

För ramprofilen Meno kan du endast välja mellan 5 fyllningar: Vit bas, Aluminium, Elefenben, Ek natur, Ek marne.

4

### Fyll i dina mått och val i planeringsverktyget

Dina aktuella skjutdörrsmått samt de modell-, färg- och tillbehörsväl du gör tas om hand i vårt planeringsverktyg. Du lotsas genom hela processen och har ett färdigt beställningsunderlag när allt är klart. Ett enkelt och bekvämt sätt att förverkliga ditt skjutdörrsköp.

Planeringsverktyget hittar du på vår hemsida **lundbergs.com**



För komplett och aktuellt sortiment hänvisas till planeringsverktyget.





# Skjutdörr i fasta mått

# NORDIC

*Ramar in den nordiska stilen*

*Skjutdörr Nordic har en tidlös traditionell stil som passar alla rum i moderna hem. De breda ramarna ger ett gediget och elegant intryck tillsammans med fyllningen i vitt eller spegel.*



## Summan av bra delar

Nordic består av ramar i folierad stålprofil som är 75 mm breda. Skjutdörrarna vilar på kullagerförsedda och justerbara bottenhjul. Välj mellan vitt miljömärkt FSC® fyllning 8 mm eller spegelglas 4 mm (med säkerhetsfilm på baksidan) och komplettera med tak- och golvskena.



Märket för  
ansvarfullt  
skogsbruk

Håll utkik efter fler  
FSC® produkter



**Kort  
leveranstid ger  
tillgänglighet**



**Skjuddörr  
Nordic vit**

*Stålprofil*

Bredd 610 – Art. 71030

Bredd 762 – Art. 71031

Bredd 914 – Art. 71032

Öppningshöjden är 2355 mm  
för samtliga bredder.



**Skjuddörr  
Nordic spegel**

*Stålprofil*

Bredd 610 – Art. 71033

Bredd 762 – Art. 71034

Bredd 914 – Art. 71035

Öppningshöjden är 2355 mm  
för samtliga bredder.

**Tak- &  
golvskena**

*Stål*

Vit: L1803xH40xB90 – Art. 71036

Vit: L2692xH40xB90 – Art. 71037

Silver: L1803xH40xB90 – Art. 71022

Silver: L2692xH40xB90 – Art. 71023







Kort  
leveranstid ger  
tillgänglighet

Skjuddörr i fasta mått

# STANDARD

Våra Standard-dörrar i stålprofil finns i två klassiska utföranden; vit fyllning och spegelglas. Skjuddörrarna är framtagna i de vanligast förekommande måtten vilket gör att de täcker in de flestas behov till ett bra pris. Köp till tak- och golvskena, montera och ha långvarig nytta och glädje av din förvaringslösning.



## Skjuddörr Standard vit

Stålprofil

Bredd 610 – Art. 71024

Bredd 762 – Art. 71020

Bredd 914 – Art. 71025

Öppningshöjden är 2355 mm  
för samtliga bredder.



## Skjuddörr Standard spegel

Stålprofil

Bredd 610 – Art. 71026

Bredd 762 – Art. 71021

Bredd 914 – Art. 71027

Öppningshöjden är 2355 mm  
för samtliga bredder.

## Tak- & golvskena

Stål



Vit: L1803xH40xB90 – Art. 71036

Vit: L2692xH40xB90 – Art. 71037

Silver: L1803xH40xB90 – Art. 71022

Silver: L2692xH40xB90 – Art. 71023



### Passar bra för:

- Små och trånga utrymmen
- Kattvinden
- Snedtak

## Skjuddörrsram, gör-det-själv

# FANTASI

Fantasi är vår gör-det-själv-lösning för skjuddörrar. Skjuddörrsram, golv- och takskena är gjorda i aluminium och levereras tillsammans med högkvalitativa hjul. Det är enkelt att måttanpassa och montera ihop och du väljer själv din fyllning på skjuddörren (tjocklek 8 mm).

Kombinera med panel, golv eller annat skivmaterial. Klä din skjuddörr med tapet, tyg eller färg och gör den unik och personlig.

### Fantasi skjuddörrsram

Aluminium inkl 4 hjul



H2588xB1000  
– Art. 40460

### Tak och golvskena

Aluminium



L1800xH35xB81  
– Art. 40461

L2400xH35xB81  
– Art. 40462

## Fyra steg för att skapa en unik skjuddörr

Fantasi ger dig möjlighet att skapa en skjuddörr med egen unik design, som du kan färgmatcha med rummets golv eller tapet.

- A.** Välj antal skjuddörrsramar

**B.** Välj längd på tak- och golvskena


- Välj valfritt skivmaterial, golv eller panel i 8 mm tjocklek


- Måla, tapetsera eller klä in ytan om du valt skivmaterial


- Kapa ram, skenor och skivmaterialet till rätt mått och montera därefter ihop.





# Skjuddörr / rumsavdelare, gör-det-själv

# SHOJI

När du vill dela av ett rum

Konceptet för Shoji täcker in funktioner både som rumsavdelare och skjuddörr. De färdiga mätten för ramverk och fyllningar är anpassningsbara (kapas lätt på bredden och höjden med såg), en perfekt lösning för gör-det-självare. Den funktionella designen och den tidlösa stilen sätter inga gränser för var Shoji passar in.

## 1 Välj Shoji som skjuddörr eller rumsavdelare

Grunden för Shoji är dess ramverk och fyllningsalternativ.



### A - Skjuddörr

Komplettera grunden med våra golv- och takskenor samt hjulsatser så får du en skjuddörrslösning. Anpassningsbart och flexibelt. Maxhöjd till tak är 2400 mm. Vid seriemontering går skjuddörrarna omlott så att de täcker 900 mm bredd, vilket innebär att standardmätten fungerar vid en öppning på 1800/2670/3600 mm osv.



### B - Rumsavdelare

Komplettera grunden med våra gavelbenpar och skarvben för att skapa en rumsavdelare. Trendigt och funktionellt. Maxhöjd till tak är 2500 mm. Benen som hör till Shojis rumsavdelare har ställbara fötter. Förutom fördelen med att du kan lösa olika takhöjder så kan du dessutom montera rummets avgränsare utan några skruvhål i vare sig golv eller tak.

## 2 Välj ramverk

Välj mellan de tre färgerna svart, vit eller silver på ramverket.



### Svartfolierad mdf

NCS 9000 glans 60  
H2300xB930xD25  
Art. 40439



### Vitfolierad mdf

NCS S0500-N glans 60  
H2300xB930xD25  
Art. 40438



### Aluminiumfärgad folierad mdf

H2300xB930xD25  
Art. 40448





3

### Välj fyllningsalternativ

Sätt din egen prägel genom att mixa och matcha efter tycke och smak.



#### Svartlackad hdf

NCS 9000 glans 60

H828xB529xD3,2 – Art. 40442



#### Vitlackad hdf

NCS S0500-N glans 60

H828xB529xD3,2 – Art. 40441



#### Frostad akrylatplast

H828xB529xD3,2 – Art. 40435



#### Tonad svart akrylatplast

H828xB529xD3,2 – Art. 40445

4

### Välj komplement

Ben och skenor i aluminium samt hjulsatser.



#### Gavelbenpar - ställbar fot

Aluminium, 1 par  
2380x40x20  
Art. 40433



#### Skarvben - ställbar fot

Aluminium, 1 par  
2380x40x20  
Art. 40432



#### Hjulsats inkl dörrstopp

1 par (ett par per dörr)  
Art. 40443



#### Tak- och golvskena

Aluminium  
1800x70  
Art. 40444



Förvaringssystemet Wide

# Alla saker har behov av bra förvaring

Vi erbjuder breda lösningar med vårt system av praktiska, funktionella och flexibla förvaringsprodukter. Ordning och reda i hemmets olika rum är något vi alla önskar. Ta kontroll över platsen som behövs, välj och kombinera ur vårt urval för att få den förvaring som passar dig och dina saker.




Ditt första steg mot en färdig lösning är att välja vilken typ av förvaring du är ute efter. Här nedan ser du typerna vi delat upp sortimentet i. Nästa steg tar du när du vänder blad i katalogen.



## Singelmontering

Basen för produkterna som kan singelmonteras är fästet Singel. Konceptet är framtaget runt möjligheten att skapa utbytbar förvaring på mindre ytor. Skapa oaser av ordning och reda även i dina små utrymmen.



## Väggfast montering

De väggfasta förvaringsdetaljerna utgår från bärlister (som är fästpunkt för de kompletterande hängskenor) eller traditionella väggskenor. Dessa delar är de enda som behöver skruvas fast i väggen. Passar många slags utrymmen och ger maximal flexibilitet.






## Fristående stativ

Sortimentet för fristående förvaring byggs upp av statigavlar och tvärstag. Dina val bland dessa delar påverkar bredd- och djupmättet på din lösning. En förvaringstyp som är bra för dig som inte vill eller kan skruva i väggen.



## Till befintlig garderob

Med hjälp av våra universalglidlistor i kombination med andra förvaringsdetaljer kan du fräscha upp din befintliga garderob, ditt städsåp och liknande. Garderobens breddmått tillsammans med glidlistens justeringsmöjligheter styr vilken back du ska välja.







**Plocka ihop stommen**

# Singelmontering

Med våra produkter för singelmontering skapar vi helt nya möjligheter. De skapar plats på ytor där förvaring tidigare inte varit aktuell. Vi maximerar ytorna så att du får ut det mesta av ditt utrymme. Produkterna kan enkelt skiftas efter situation, en flexibel finess värd att ta fasta på.

## Det hänger på fästet

En unik lösning som är skapad till mindre och lättare kombinationer där man inte har plats eller behov av skenor. Kombinationerna är många och det är du som väljer innehåll. Skruvhålen är placerade så att de döljs av produkten som monteras. Singel finns i rund och oval form, i färgerna svart, vit och silver.



### Väggfäste singel rund

Monteras med 2 skruvar

Ø100x16, vit – art. 72134  
 Ø100x16, silver – art. 73134  
 Ø100x16, svart – art. 74207



### Väggfäste singel oval

Monteras med 2 skruvar

125x58x16, vit – art. 72135  
 125x58x16, silver – art. 73135  
 125x58x16, svart – art. 74206




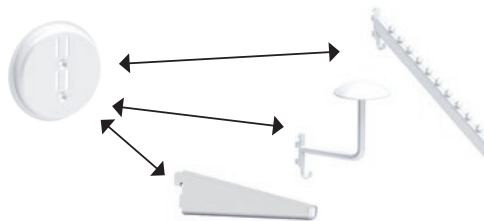
## Smart fäste som ger många möjligheter

Väggfästet Singel är perfekt grund för hjälmkrokar och klädförvaring. Den fungerar lika bra tillsammans med våra konsoler för trådhyllor och hyllplan eller till exempel skobackar. De produkter som kan sättas i skenor passar även i singelfästet.



## 100% flexibilitet, ändra innehåll efter situation

Där du till vardags har väggfästen Singel med hjälmkrokar kan du med ett enkelt handgrepp skifta till galgkonsoler när det är dags för barnkalas. Det diskreta väggfästet kan på ett helt annat sätt än skenor smälta in i din väggmiljö, oavsett vilket rum de monteras i.



Hjälmkrokarna och galgkonsolerna passar utmärkt till den vertikala förvaringen längst vägg- eller hängskenor



Komplett innehållsval finns under sektionen: Välj innehåll till ditt förvaringssystem

Hjälmkroken och galgkonsolen har en spärr som säkrar dem vid singelfästet. Spärren gör det även möjligt att enkelt haka av den och byta från en hjälmkrok till galgkonsol när gästerna kommer





Plocka ihop stommen

# Väggfast montering

*Vår sortimentsbredd i den väggfasta metallinredningen ger möjligheter till smart förvaring i alla slags utrymmen. Systemet börjar med skenor och kompletteras med produkter som fästs i skenor. Påbyggnadsbart och flexibelt för nuvarande och kommande behov.*

## Bärlisten och hängskenor utgör stommen

Börja bygga din väggfasta förvaring på ett skonsamt och flexibelt sätt. Bärlisten är den enda del du behöver skruva fast. Hängskenor hängs i bärlisten och kan sedan skjutas i sidled efter behov.



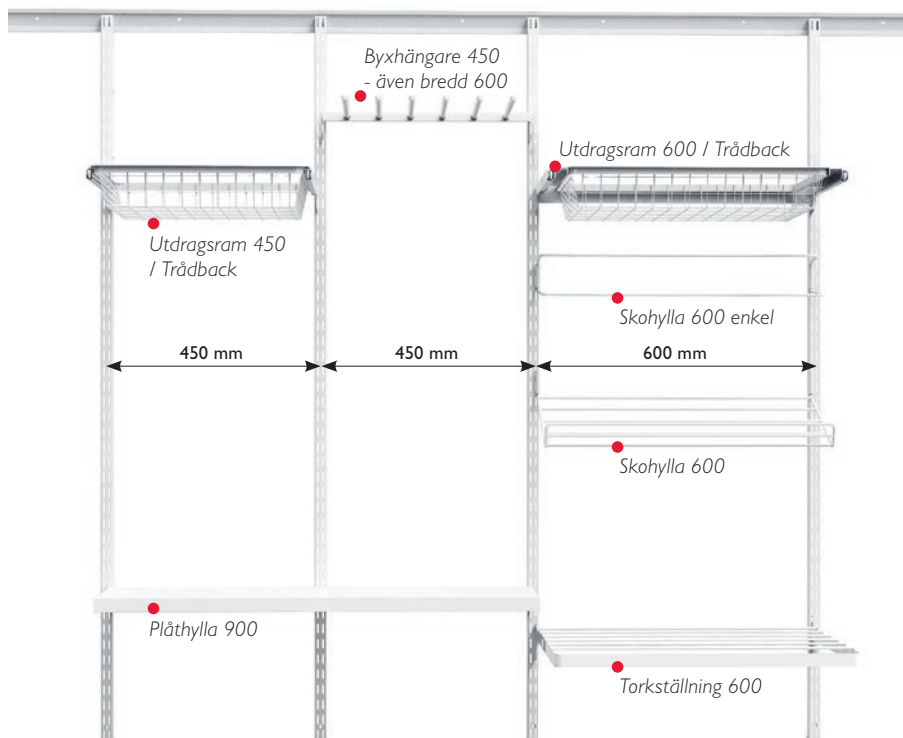
*Skenan kan säkras med en skruv längst ned.*



## Fyll förvaringen med produkter i fasta mått

Komplettera din väggfasta förvaring med tillbehör som trådhyllor, utdragsramar med tyg-, tråd- eller meshbackar, byxhängare, klädstänger med mera.

Måttet 450, 600 och 900 är cc-måttet (centrum till centrum på skenorna) som gör att du kan skruva fast de traditionella väggskenorna i väggens regler. Produkterna i fasta mått har enkelfäste för seriemontering, det gör att du kan bygga vidare din förvaring på samma skena.




## Delarna du behöver för din stomme

Produkterna kan kapas till önskad längd



### Bärlistor och hängskenor

Bärlistan skruvas fast i väggen och därefter placeras hängskenorna på önskad plats. Avståndet mellan varje skena bör inte överstiga 900 mm.



#### Hängskena vit

Mått i mm

L924	– art. 72150
L1210	– art. 72017
L1532	– art. 72151
L2010	– art. 72018
L2300	– art. 72019

#### Hängskena silver

Mått i mm

L924	– art. 73150
L1210	– art. 73017
L1532	– art. 73151
L2010	– art. 73018
L2300	– art. 73019

#### Bärlist

Mått i mm

L1000, vit	– art. 72015
L2000, vit	– art. 72016
L1000, silver	– art. 73015
L2000, silver	– art. 73016



### Traditionella väggskenor

Skenan skruvas fast där väggens regler är placerade. Avståndet mellan varje skena bör inte överstiga 900 mm.



#### Väggskena vit

Mått i mm

L390	– art. 72020
L710	– art. 72021
L1030	– art. 72022
L1350	– art. 72023
L1670	– art. 72024
L1990	– art. 72025
L2310	– art. 72026

#### Väggskena silver

Mått i mm

L390	– art. 73020
L710	– art. 73021
L1030	– art. 73022
L1350	– art. 73023
L1670	– art. 73024
L1990	– art. 73025
L2310	– art. 73026

#### Väggskena svart

Mått i mm, 2-pack

L710	– art. 74200
L1990	– art. 74201


Innehållet till den väggfasta stommen, t.ex. **konsoler och hyllor**, finns på sida 66-67.



## Konsoler med djup och funktion

Våra metallkonsoler för den väggfasta förvaringen finns i två utföranden i ytterligare ett par varianter. Gemensam nämnare är att de hakas fast i skenorna på önskad höjd. De olika konsolmåttten och funktionerna täcker in de allra flesta behov och förvaringsdjup.

### Konsoler anpassade för trådhyllor



Våra konsoler för trådhyllor har fästpunkter som gör monteringen av hyllan mot konsolen både stadig och enkel. Konsolerna har även spår för klädstångshållare (tillbehör).

### Traditionella hyllkonsoler




De traditionella konsolerna för skenor finns i många olika djup. En perfekt bas för hyllplan. Alla konsoler har hål för montering av hyllplan och de längre konsolerna är försedda med spår för klädstångshållare (tillbehör).




# Kombinationsförslag



Ordning och reda



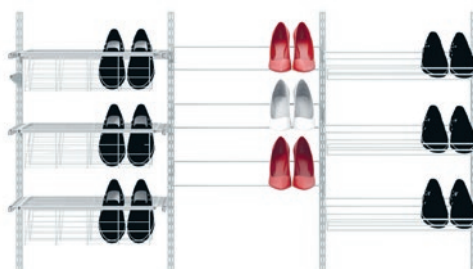
Lilla utrymmet



I garderoben



Tvättstugan



Extra skoförvaring



Se förteckning  
och fler  
kombinationer på  
[lundbergs.com](http://lundbergs.com)

På [lundbergs.com](http://lundbergs.com)  
hittar du mer information  
och inspiration



## För dig som vill utnyttja tak eller snedtak

Den smarta vita galglisten skruvas i tak, snedtak eller under ett hyllplan. Utnyttja minimala ytor och skapa nya förvaringsmöjligheter! Plana ändrar gör att det går att skarva flera lister på rad.



### Galglist Samla

Säljes i 2-pack

B30xH20xD280, vit – art. 72127







Plocka ihop stommen

## Fristående stativ

Att välja våra produkter för fristående förvaring ger dig möjligheter. Du kan bygga upp din förvaring där behovet finns utan att vara bunden till väggarna eller orsaka borrhål. Stativen med innehåll och tillbehör passar i många slags rum och utrymmen.

### Utgå från grunden

Stativgavlarna och tvärstagen är den fristående förvaringstypens stomme. De golvplacerade gavlarna finns i tre olika höjder och hålls samman av tvärstag.

4  
skenor



**Stativgavel 4 skenor**  
Höjd 440 mm

7  
skenor



**Stativgavel 7 skenor**  
Höjd 740 mm

10  
skenor



**Stativgavel 10 skenor**  
Höjd 1040 mm



**Tvärstag  
grundsats**

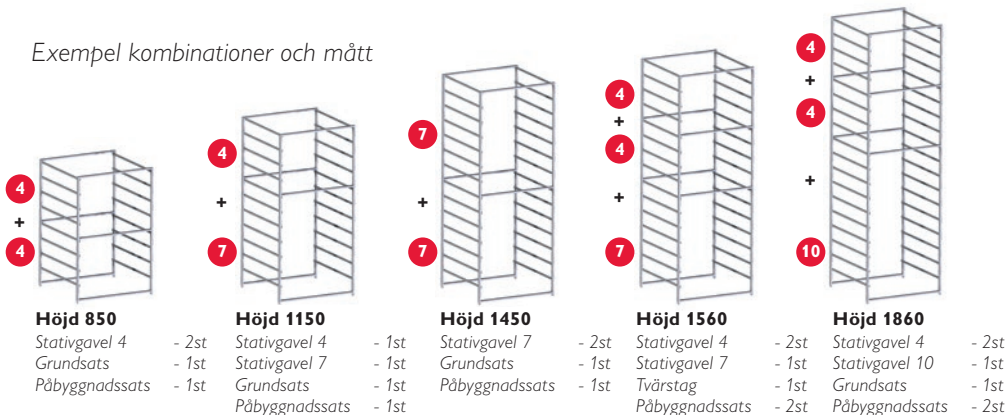




## Nå nya höjder - bygg uppåt

Du kan utan problem bygga den fristående förvaringen på höjden genom att kombinera de olika stativgavlarna. Bygg vidare med hjälp av tvärstagens påbyggnadssats.

Exempel kombinationer och mått




## Kontakt med golvet

Dina stativs, och tvärstagens, kontakt med golvet blir skonsammare och snyggare med våra tillbehör. Välj de svarta eller vita stativfötterna eller de svarta hjulen beroende på behov.



## Sammankoppla och bygg vidare i sidled



Vårt förvaringssystem är flexibelt. Utöver att det kan byggas på höjden så går det också utmärkt att koppla samman på olika sätt i sidled. Både mot andra golvstående stativ och mot din väggmonterade förvaring.



Med "Clips Trådhylla" är det enkelt att montera trådhyllor mellan stativgavlarna. Använd inte hyllor längre än 900 mm för en stabil montering med clips.







# Stativ Standard

Stommen i den fristående förvaringen kan, utöver de tre olika stativhöjderna, även ha olika bredder. Vi delar även upp vårt sortiment på två olika djup, Standard som är 535 mm och Mini som är 435 mm djupt. Det är valet av tvärstag som avgör bredden på din fristående förvaring.



350 mm

## Stativ 350 Standard

Bredd 350, djup 535 mm



### Stativgavlar (Mått i mm)

4 skenor vit	D535xH402	– art. 72051
4 skenor silver	D535xH402	– art. 73051
7 skenor vit	D535xH702	– art. 72052
7 skenor silver	D535xH702	– art. 73052
10 skenor vit	D535xH1002	– art. 72053
10 skenor silver	D535xH1002	– art. 73053



### Tvärstag (Mått i mm)

Grundsats vit	350	– art. 72054
Grundsats silver	350	– art. 73054
Påbyggnadssats vit	350	– art. 72131
Påbyggnadssats silver	350	– art. 73131

### Tophylla vit (Mått i mm)

B350xD535xT16 – art. 74000



450 mm

## Stativ 450 Standard

Bredd 450, djup 535 mm



### Stativgavlar (Mått i mm)

4 skenor vit	D535xH402	– art. 72051
4 skenor silver	D535xH402	– art. 73051
7 skenor vit	D535xH702	– art. 72052
7 skenor silver	D535xH702	– art. 73052
10 skenor vit	D535xH1002	– art. 72053
10 skenor silver	D535xH1002	– art. 73053



### Tvärstag (Mått i mm)

Grundsats vit	450	– art. 72055
Grundsats silver	450	– art. 73055
Påbyggnadssats vit	450	– art. 72132
Påbyggnadssats silver	450	– art. 73132

### Tophylla vit (Mått i mm)

B450xD535xT16 – art. 74001



550 mm

## Stativ 550 Standard

Bredd 550, djup 535 mm



### Stativgavlar (Mått i mm)

4 skenor vit	D535xH402	– art. 72051
4 skenor silver	D535xH402	– art. 73051
7 skenor vit	D535xH702	– art. 72052
7 skenor silver	D535xH702	– art. 73052
10 skenor vit	D535xH1002	– art. 72053
10 skenor silver	D535xH1002	– art. 73053



### Tvärstag (Mått i mm)

Grundsats vit	550	– art. 72056
Grundsats silver	550	– art. 73056
Påbyggnadssats vit	550	– art. 72133
Påbyggnadssats silver	550	– art. 73133

### Tophylla vit (Mått i mm)

B550xD535xT16 – art. 74002

Innehållet till stativen, t.ex. **förvaringsbackar finns på sid 65**



# Stativ Mini

För utrymmen som är grundare än normalt har vi förvaringsserien Mini. Med stativgavlar som är 435 mm djupa (jämfört med standardmättet 535 mm) och ett kompletterande tillbehörsortiment löser vi även detta behov. Precis som i Standard är det valet av tvärstag som avgör vilken bredd du får på din förvaringsstomme.



## Stativ 350 Mini

Bredd 350, djup 435 mm



### Stativgavlar (Mått i mm)

7 skenor vit	D435xH702	– art. 72068
7 skenor silver	D435xH702	– art. 73068
10 skenor vit	D435xH1002	– art. 72069
10 skenor silver	D435xH1002	– art. 73069



### Tvärstag (Mått i mm)

Grundsats vit	350	– art. 72054
Grundsats silver	350	– art. 73054
Påbyggnadssats vit	350	– art. 72131
Påbyggnadssats silver	350	– art. 73131

Mini 350 mm



### ToppHYlla vit (Mått i mm)

B350xD435xT16 – art. 74006



## Stativ 450 Mini

Bredd 450, djup 435 mm



### Stativgavlar (Mått i mm)

7 skenor vit	D435xH702	– art. 72068
7 skenor silver	D435xH702	– art. 73068
10 skenor vit	D435xH1002	– art. 72069
10 skenor silver	D435xH1002	– art. 73069



### Tvärstag (Mått i mm)

Grundsats vit	450	– art. 72055
Grundsats silver	450	– art. 73055
Påbyggnadssats vit	450	– art. 72132
Påbyggnadssats silver	450	– art. 73132

Mini 450 mm



### ToppHYlla vit (Mått i mm)

B450xD435xT16 – art. 74005

## Utvalda tillbehör



### Stativfot

4-pack, vit	– art. 72058
4-pack, svart	– art. 73058



### Clips trådhylla/stativ

4-pack, vit	– art. 72041
4-pack, grå	– art. 73041



### Krokset

Standard vit	525x42x104	– art. 72079
Standard silver	525x42x104	– art. 73079



### Hjul till stativ

4-pack, svart	– art. 72085
---------------	--------------



### Klädstång (Mått i mm)

905 Vit	– art. 72090
905 Silver	– art. 73160
1905 Vit	– art. 72091
1905 Silver	– art. 73161



### Slipshängare

Standard vit	515x50x68	– art. 72078
Standard silver	515x50x68	– art. 73078



### Clips för stativ

4-pack, vit	– art. 72057
4-pack, silver	– art. 73057



### Klädstångsfäste 2-pack

Stativ/stativ vit	– art. 72086
Stativ/stativ krom	– art. 73086
Stativ/vägg vit	– art. 72089
Stativ/vägg krom	– art. 73159



### Sidokorg

Mini vit	415x150x36	– art. 72070
Mini silver	415x150x36	– art. 73070
Standard vit	515x150x36	– art. 72071
Standard silver	515x150x36	– art. 73071



# Välj innehåll till din förvaringslösning

När du vet vilken slags förvaring och stomme (singel, väggfast, fristående eller befintlig garderob) som du behöver är det dags att fixa till slutresultatet. Det är dags att inreda din förvaring.

Med alla smarta, funktionella och kvalitativa produkter i vårt förvaringssystem Wide hittar du lösningar och kan sätta din egen personliga och unika prägel på din förvaring.

## Förvaringstyper



Singelmontering



Vägghast montering



Fristående



Befintlig garderob



**Till befintlig garderob finns:**  
Förvaringsbackar  
Klädstång & fäste  
Universalglidlist

## Utdragsramar och glidlistor

Det finns ett par sorters produkter som kompletterar stommarna för väggfast förvaring och befintlig garderob. Dessa produkter gör alla backar i sortimentet tillgängliga.



### Utdragsram - bredd 450

Till väggfast montering

**Vit** B450xD443xH55 – art. 72152

**Silver** B450xD443xH55 – art. 73152

**Passande förvaringsbackar** finns i den blå kolumnen märkta **Mini**



### Utdragsram - bredd 600

Till väggfast montering

B600xD443xH55 – art. 72153

B600xD443xH55 – art. 73153

**Passande förvaringsbackar** finns i den blå kolumnen (ej mini)



### Universalglidlist

Tillbehör till befintlig garderob

Mini 450 – art. 72028  
550 – art. 72027

Mini 450 – art. 73028  
550 – art. 73027

Dessa produkter är nödvändiga om du vill inreda med backar av olika slag.



# Förvaringsbackar

En av de mer frekvent förekommande innehållsdetaljerna i en förvaringslösning är backen. De olika höjd-, bredd- och djupmåttan gör att du alltid kan hitta rätt back för ändamålet.

**Fristående montering:**  
 Köp till stativ - Följ färgerna för rätt mått

Stativ 350	
Stativ 350 Mini	
Stativ 450	
Stativ 450 Mini	
Stativ 550	

**Väggfast montering:**  
 Köp till utdragsram  
 - Följ färgerna för rätt mått

Utdragsram 450		<b>Mini</b>
Utdragsram 600		

**Befintlig garderob:**  
 Köp till universalglidlistor

## Trådback

Den mest klassiska av våra modeller av förvaringsbackar. Fungerar i alla lägen.



	Bredd 350 mm	Bredd 450 mm	Bredd 550 mm
<p><b>Höjd 3 skenor</b> (285 mm)</p>	B327xD527 vit – art. 72044 Mini B327xD427 vit – art. 72064 B327xD527 silver – art. 73044 Mini B327xD427 silver – art. 73064	B427xD527 vit – art. 72047 Mini B427xD427 vit – art. 72067 B427xD527 silver – art. 73047 Mini B427xD427 silver – art. 73067	B527xD527 vit – art. 72050 B527xD527 silver – art. 73050
<p><b>Höjd 2 skenor</b> (185 mm)</p>	B327xD527 vit – art. 72043 Mini B327xD427 vit – art. 72063 B327xD527 silver – art. 73043 Mini B327xD427 silver – art. 73063	B427xD527 vit – art. 72046 Mini B427xD427 vit – art. 72066 B427xD527 silver – art. 73046 Mini B427xD427 silver – art. 73066	B527xD527 vit – art. 72049 B527xD527 silver – art. 73049
<p><b>Höjd 1 skena</b> (85 mm)</p>	B327xD527 vit – art. 72042 Mini B327xD427 vit – art. 72062 B327xD527 silver – art. 73042 Mini B327xD427 silver – art. 73062	B427xD527 vit – art. 72045 Mini B427xD427 vit – art. 72065 B427xD527 silver – art. 73045 Mini B427xD427 silver – art. 73065	B527xD527 vit – art. 72048 B527xD527 silver – art. 73048

## Meshback

Den stiliga backen med det finmaskiga metallnätet som ger stadga åt förvaringen.



<p><b>Höjd 3 skenor</b> (285 mm)</p>	B327xD527 vit – art. 72102 B327xD527 silver – art. 73102	B427xD527 vit – art. 72105 B427xD527 silver – art. 73105	B527xD527 vit – art. 72108 B527xD527 silver – art. 73108
<p><b>Höjd 2 skenor</b> (185 mm)</p>	B327xD527 vit – art. 72101 B327xD527 silver – art. 73101	B427xD527 vit – art. 72104 B427xD527 silver – art. 73104	B527xD527 vit – art. 72107 B527xD527 silver – art. 73107
<p><b>Höjd 1 skena</b> (85 mm)</p>	B327xD527 vit – art. 72100 B327xD527 silver – art. 73100	B427xD527 vit – art. 72103 B427xD527 silver – art. 73103	B527xD527 vit – art. 72106 B527xD527 silver – art. 73106

## Tygback

Tillverkad i dubbla lager slitstarkt polyester som dessutom är tvättbart.



<p><b>Höjd 2 skenor</b> (185 mm)</p>	B427xD527 svart – art. 72188	B527xD527 svart – art. 72196
<p><b>Höjd 1 skena</b> (85 mm)</p>	B427xD527 svart – art. 72187	B527xD527 svart – art. 72195

## Backstopp för trådback och stativ

4-pack, vit – art. 72083  
 4-pack, svart – art. 72082





# Konsoler

Med fästen för häng- och väggskenor är konsolerna en av de flitigast använda tillbehören i det väggfasta förvaringssystemet. Med många olika mått är detta en grund för olika former av hyllor.

## Till trådhyllor

Konsolerna har anpassats med utstansning för att ge ett stadigt fäste åt våra trådhyllor. Konsolerna har även spår för att ge fäste för klädstångshållare (finns i kategorin klädstång och krokar).



**Konsol - djup 305**  
Anpassad för trådhylla djup 305

Vit D305 – art. 72145  
Silver D305 – art. 73145



**Konsol - djup 405**  
Anpassad för trådhylla djup 405

Vit D405 – art. 72146  
Silver D405 – art. 73146



**Konsol - djup 494**  
Anpassad för trådhylla djup 494

Vit D494 – art. 72147  
Silver D494 – art. 73147



Så monterar du dina trådhyllor



**1** Böj trådhyllan genom att pressa ned mittdelen.



**2** För in de mellersta av trådhyllans stag i konsolspåren. Fäst hyllan vid en konsol i taget.

## Traditionella hyllkonsoler

Konsoler som är gjorda för att bära upp hyllplan i din förvaringslösning. Från djupet 320 mm är konsolerna försedda med spår för klädstångshållare (tillbehör).



Modell	Min/maxdjup hyllplan	Färgval	Art.
<b>Konsol 120</b>	120-150	vit/silver	art. 72001 / 73001
<b>Konsol 170</b>	170-200	vit/silver	art. 72002 / 73002
<b>Konsol 220</b>	220-250	vit/silver	art. 72003 / 73003
<b>Konsol 270</b>	270-300	vit/silver/svart	art. 72004 / 73004 / 74202
<b>Konsol 315</b> <i>inkl klädstångshållare</i>	300-315	vit/silver	art. 72154 / 73154
<b>Konsol 320</b>	320-350	vit/silver	art. 72006 / 73006
<b>Konsol 370</b>	370-400	vit/silver/svart	art. 72007 / 73007 / 74203
<b>Konsol 420</b>	420-450	vit/silver	art. 72008 / 73008
<b>Konsol 470</b>	475-500	vit/silver	art. 72010 / 73010
<b>Konsol 500</b>	500-530	vit/silver	art. 72011 / 73011
<b>Konsol 570 förstärkt</b>	570-600	vit/silver	art. 72013 / 73013

Konsol 470-570 är enbart till för väggfast montering



### Klädstångshållare till konsol

Monteras i konsolen  
Vit – art. 72212  
Silver – art. 73212

# Hyllförvaring

Plana ytor har sin praktiska och givna plats i din förvaring. Allt från staplingsbara till överskådliga och åtkomliga saker gör sig bra på en hyllplats.

## Trådhylla

Våra trådhyllor finns i flera längder men kan även kapas om anpassning till unikt längdmått krävs.



**Trådhylla - djup 305**  
Anpassad konsol 305

<b>Vit</b>	B621xD305	– art. 72029
	B916xD305	– art. 72030
	B1226xD305	– art. 72031
	B1816xD305	– art. 72032

<b>Silver</b>	B621xD305	– art. 73029
	B916xD305	– art. 73030
	B1226xD305	– art. 73031
	B1816xD305	– art. 73032



**Trådhylla - djup 405**  
Anpassad konsol 405

	B621xD405	– art. 72163
	B916xD405	– art. 72164
	B1226xD405	– art. 72165
	B1816xD405	– art. 72166

	B621xD405	– art. 73163
	B916xD405	– art. 73164
	B1226xD405	– art. 73165
	B1816xD405	– art. 73166



**Trådhylla - djup 494**  
Anpassad konsol 494

	B621xD494	– art. 72130
	B916xD494	– art. 72037
	B1816xD494	– art. 72038

	B916xD494	– art. 73037
	B1816xD494	– art. 73038



### Dubbel krok till trådhylla

Till trådhyllor (2-pack)  
B95xD20xH81 – art. 72098  
B95xD20xH81 – art. 73098

## Vita hyllplan

Våra vita hyllplan finns i flera längder med anpassade mått för våra konsoler.



**Hyllplan - djup 250**  
Vit

	B900xD250xT18	– art. 74020
	B1200xD250xT18	– art. 74024
	B1800xD250xT18	– art. 74028



**Hyllplan - djup 300**  
Vit

	B900xD300xT18	– art. 74021
	B1200xD300xT18	– art. 74025
	B1800xD300xT18	– art. 74029



**Hyllplan - djup 400**  
Vit

	B900xD400xT18	– art. 74022
	B1200xD400xT18	– art. 74026
	B1800xD400xT18	– art. 74030



**Hyllplan - djup 500**  
Vit

	B900xD500xT18	– art. 74023
	B1200xD500xT18	– art. 74027
	B1800xD500xT18	– art. 74031



Märket för ansvarfullt skogsbruk

FSC står för Forest Stewardship Council® och är en oberoende, internationell medlemsorganisation som verkar för ett miljöanpassat, socialt ansvarstagande och ekonomiskt livskraftigt bruk av världens skogar, genom sitt certifieringssystem FSC®.

## Plåthylla

Plåthyllan har enkelfäste för seriemontering vilket innebär att du kan skarva vidare på en och samma skena.



**Plåthylla - djup 300**  
Till väggfast montering

<b>Vit</b>	B900xD300	– art. 72216
------------	-----------	--------------



### Bokstöd till plåthylla

Säljes i par  
B300xD100 – art. 72162

### Vad betyder ikonerna?



Singelmontering



Väggfast montering



Fristående

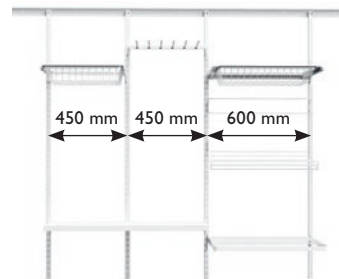


Befintlig garderob



# Kläd- och skoförvaring

Olika saker förvaras på olika sätt. Vi ställer upp med ett brett sortiment som hjälper till med ordning & reda i hemmet. Vi fokuserar på kläder och skor, just för att det alltid tycks finnas ett behov av struktur bland dessa saker.



## Byxhängare

Vissa plagg har extra stort behov av skrynkelfri förvaring.



**Vit**  
**Silver**



### Byxhängare - bredd 450

Till väggfast montering

B450xD367xH60 – art. 72117

B450xD367xH60 – art. 73117



### Byxhängare - bredd 600

Till väggfast montering

B600xD367xH60 – art. 72118

B600xD367xH60 – art. 73118

## Till skorna

Skapa plats med smart skoförvaring.



**Vit**  
**Silver**



### Skohylla - bredd 600

Till singel & väggfast montering

B600xD296xH56 – art. 72220

B600xD296xH56 – art. 73220




### Skoställ klackskor - bredd 600

Till singel & väggfast montering

B600xD183xH92 – art. 72110

B600xD183xH92 – art. 73110



### Skoback

Till utdragsram 600 eller stativ 450

B527xD427xH150 – art. 72119

B527xD427xH150 – art. 73219

## Korgar och torkställning



**Vit**  
**Silver**



### Väggkorg

Till singel & väggfast montering

B435xD79xH70 – art. 72072

B435xD104xH70 – art. 72073

B435xD134xH70 – art. 72074

B435xD79xH70 – art. 73072

B435xD104xH70 – art. 73073

B435xD134xH70 – art. 73074



### Torkställning - bredd 600

Till väggfast montering

B600xD600xH25 – art. 72170

B600xD600xH25 – art. 73170

## Hjälmkrok och galgfästen

Funktionell design och tilltalande yttre som du gärna sätter upp i hemmet.



**Vit**  
**Silver**  
**Svart**



### Hjälmkrok Hänga

Till singel & väggfast montering

Ø100xD176xH196 – art. 72136

Ø100xD176xH196 – art. 73136

Ø100xD176xH196 – art. 74205



### Galgkonsol Styra

Till singel & väggfast montering

B15xH202xD308 – art. 72126

B15xH202xD308 – art. 73126

B15xH202xD308 – art. 74204



### Galglist Samla

Till tak eller under hyllplan

30x20x280 – art. 72127

## Klädstång och krokar

Hängande klädförvaring löser du med dessa produkter. Klädstången går att kapa för den som önskar.



### Klädstång

För väggfast / tillbyggnad fristående

<b>Vit</b>	L905	– art. 72090
	L1905	– art. 72091
<b>Silver</b>	L905	– art. 73160
	L1905	– art. 73161



### Ändplugg klädstång

Täck öppna ändar (2-pack)

Ändplugg	– art. 72092
Ändplugg	– art. 73092



### Klädstångsfäste

Till klädstång (2-pack)

B19xH43	– art. 72087
B19xH43	– art. 73157



### Klädstångshållare

Monteras i konsol

<b>Vit</b>	Klädstångshållare	– art. 72212
<b>Silver</b>	Klädstångshållare	– art. 73212



### Mittfäste tak/hyllplan

Till klädstång

Mittfäste tak	– art. 72088
Mittfäste tak	– art. 73158



### Dubbelkrok

Till singel & väggfast montering

B10xD160xH75	– art. 72099
B10xD160xH75	– art. 73099

## Tillbehör

För vår väggfasta förvaring tillhandahåller vi olika tillbehör för att underlätta monteringen. Dessa produkter bidrar till att bibehålla en stadig stomme samt förankra hyllorna i konsolerna.

### Montering

Även små detaljer har betydelse i monteringsarbetet.



### Skravsats till konsol - 10 par

Till montering av trähyllor

10-pack	– art. 72201
---------	--------------



### Hyllstift 10-pack

Till montering av trähyllor

Vit 10-pack	– art. 72202
-------------	--------------



### Skarvbeslag med skruv

Till montering av trähyllor

Vit 6-pack	– art. 72200
Silver 6-pack	– art. 73200



### Expanderplugg

Till montering i gipsvägg

enkelgips 4-pack	– art. 72203
dubbelgips 4-pack	– art. 72204



### Skruv och plugg 10-pack

Till montering i vägg

10-pack	– art. 72205
---------	--------------

## Färdiga stativ

Enkla och färdigpaketerade stativ-gavlar med trådbackar.



Startkit består av komplett stativ med trådbackar

Vit B450xD535xH740	– art. 72061
Silver B450xD535xH740	– art. 73061



Startkit består av komplett stativ med trådbackar

B550xD535xH740	– art. 72093
----------------	--------------




Startkit består av komplett stativ med trådbackar

Vit B450xD535xH1040	– art. 72094
---------------------	--------------



# Fånga dagen där inne möter ute



*Fönstermiljön är där växterna får sitt livgivande ljus och där dina sinnen får påfyllning av intryck. På gränsen mellan inne och ute får inredningsdetaljerna uppmärksamhet och betydelse. Låt våra lösningar i denna omgivning bli ditt val.*

120  
varianter  
av konsoler

Marknads-  
ledande  
på element-  
skydd

15 olika  
längder av  
fönster-  
bänkar



## Elementskydd – sätt inredningsstilen

Rummets element är ofta synligt placerade. Med våra elementskydd kan du förvandla intrycket. Låt platsen med elementet få en framträdande roll i inredningen. Vi har ett starkt erbjudande med flera modeller, mått och monteringsalternativ. Dessutom kan du få det exakt som du vill med våra måttbeställda alternativ.

## Fönsterbänkar - där uttrycket räknas

Kanske tänker du dig fönsterbänken traditionellt monterad i fönstermiljön, som en hylla på väggen eller matchad som toppdetalj till ditt elementskydd. Oavsett så har vi det du söker. Stilmässig variation med hög kvalitet där användningsområdena kan skifta.



## Konsoler - en bärande lösning

Konsoler kan se olika ut och användas på många sätt. Vi hoppas på att kunna inspirera och problemlösa genom marknadens bredaste konsolsortiment. Med variationer i utseende, funktion, material och färg för att du ska hitta det som hjälper dig vidare i inredningen av ditt hem.





# Låt elementskydden vara fönstrens hjältar

Med elementskydd kan även elementen bli en välkommen del av hemmets interiör. Elementskyddet i fönstermiljön blir det fundament som du kan bygga vidare på med dina inredningsidéer.

## Få det exakt som du vill - fasta mått eller måttbeställt

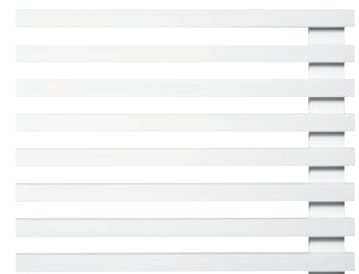


Att välja ett elementskydd från oss är också ett val av metod fram till en färdig lösning. Alla mått i standardserierna i kombination med möjligheten att seriemontera passar många. Dessutom finns de måttbeställda elementskydden och fönsterbänkarna där det bredaste materialutbudet finns.

För de måttbeställda elementskydden finns en beställingsedel med alla tillgängliga val på vår hemsida [lundbergs.com](http://lundbergs.com). Du hittar den under rubriken "Broschyrer & Media". Fyll i dina val och lämna till din butik.

## Flexibla och personliga val

De olika modellerna av elementskydd ger en varierad stilbredd. Kombinerat med de många monteringsalternativen får du förutsättningar att sätta din personliga prägel på fönstermiljön. Som sista detalj väljer du en av våra fönsterbänkar och kröner installationen.

**Smart  
montering**





På **lundbergs.com**  
hittar du mer inspiration  
till din fönstermiljö





# Elementskydd Yoko


Vitlackad mdf eller obehandlad ek



Vitlackad  
mdf



Obehandlad  
ek



En perfekt kombination av asiatisk harmoni och sval skandinavisk design. Med Yoko kan du skapa en personlig stil - elementskyddet förmedlar en finkänslig eller framträdande karaktär beroende på hur du väljer att placera och montera det. Det rena och avskalade ger även en modern och exklusiv känsla.

## Vitlackad mdf NCS S0500-N, glans 35

B450xD700	Art. 20560
B750xD700	Art. 20561
B850xD700	Art. 20562
B950xD700	Art. 20563
B1050xD700	Art. 20564
B1150xD700	Art. 20565
B1250xD700	Art. 20566
B1350xD700	Art. 20567
B1450xD700	Art. 20568
B1550xD700	Art. 20569



## Obehandlad ek

B450xD700	Art. 20550
B850xD700	Art. 20552
B950xD700	Art. 20553
B1050xD700	Art. 20554
B1150xD700	Art. 20555
B1250xD700	Art. 20556
B1350xD700	Art. 20557
B1450xD700	Art. 20558
B1550xD700	Art. 20559



# Elementskydd Elsa

Vitlackad mdf




Vitlackad  
mdf

De raka och stilrena skandinaviska linjerna ramar in Elsa och ger en känsla av renhet och enkelhet. Ett perfekt tillval till ett modernt eller klassiskt inrett hem. Använd linjerna för att stärka enkelheten eller utnyttja det för att bryta av mot resten av interiören.

Vitlackad mdf NCS S0500-N, glans 35

B450xD700	Art. 20450	B1250xD700	Art. 20456
B750xD700	Art. 20451	B1350xD700	Art. 20457
B850xD700	Art. 20452	B1450xD700	Art. 20458
B950xD700	Art. 20453	B1550xD700	Art. 20459
B1050xD700	Art. 20454		
B1150xD700	Art. 20455		








# Elementskydd Klara

Vitlackad mdf i två olika höjder



Vitlackad  
mdf



Klara ger en ljus och diskret helhet som förhöjer atmosfären i hemmet. Det klassiskt vita, i kombination med traditionellt formgivna linjer, gör att Klara passar utmärkt för många olika stilar som lantligt eller klassiskt.

## Höjd 600 mm - Vitlackad mdf NCS S0500-N, glans 35

B442xD600	Art. 20409
B760xD600	Art. 20400
B860xD600	Art. 20401
B960xD600	Art. 20402
B1060xD600	Art. 20403
B1160xD600	Art. 20404
B1260xD600	Art. 20405
B1360xD600	Art. 20406
B1460xD600	Art. 20407
B1560xD600	Art. 20408

## Höjd 700 mm Vitlackad mdf NCS S0500-N, glans 35

B442xD700	Art. 20429
B760xD700	Art. 20420
B860xD700	Art. 20421
B960xD700	Art. 20422
B1060xD700	Art. 20423
B1160xD700	Art. 20424
B1260xD700	Art. 20425
B1360xD700	Art. 20426
B1460xD700	Art. 20427
B1560xD700	Art. 20428



# Elementskydd Olivia

Vitlackad mdf




Vitlackad  
mdf

Olivia är ett genomarbetat och smakfullt elementskydd. Det ger ett luftigt intryck med släta profiler som ramar in och andas kvalitet. Välj hur det ska upplevas - som en designad fristående möbel eller som en del av inredningen.

Vitlackad mdf NCS S0500-N, glans 35

B450xD700	Art. 20535	B1250xD700	Art. 20541
B750xD700	Art. 20536	B1350xD700	Art. 20542
B850xD700	Art. 20537	B1450xD700	Art. 20543
B950xD700	Art. 20538	B1550xD700	Art. 20544
B1050xD700	Art. 20539		
B1150xD700	Art. 20540		







## 6 olika sätt att montera elementskydd

De olika monteringsätten ger flexibilitet och ökar möjligheterna. Med benparen och mittbenen (för seriemontering) ökar också breddmåttan vilket kan utnyttjas för bästa måttanpassning. Även höjdmåttan kan påverkas av de olika metoderna. Gemensamt för alla lösningar är att elementskyddet kan hakas loss och flyttas för att underlätta städning.



### Fristående

Fötterna Tass eller Labb används för att ditt elementskydd ska stå fritt på golvet.



### Frihängande

Med monteringsatsen Kit kan elementskyddet hänga fritt under fönsterbänken.



### Gavelpar

Gavelparet Sida gör det möjligt att fästa elementskyddet i väggen.




### Benpar

I benparet Beda och Duo följer distanser och beslag med för montering av elementskydd.



### Gavelpar och benpar

Kombinera gavelparet Sida med benparen Beda eller Duo för montering av elementskyddet.



### Seriemontering

Montera fler elementskydd i serie med mittbenen Ida, Solo eller med monteringsatts kit.



# Så väljer du elementskydd med fasta mått

## 1 Välj modell

Välj mellan våra fyra olika modeller: Olivia, Elsa, Klara och Yoko.

Modell	Min. bredd	Max. bredd	Höjd
Olivia	450	1550	700
Elsa	450	1550	700
Klara	442	1560	600/700
Yoko	450	1550	0-700

## 2 Välj monteringsätt

- Fristående (gäller ej Yoko)
- Frihängande
- Gavlar
- Ben (gäller ej Yoko)
- Gavlar och ben (gäller ej Yoko)
- Seriemontering

### Produkter för de olika monteringsätten

#### Gavlar



Sida gavelpar  
vitlacked mdf  
125x945 Art. 20480  
200x1050 Art. 20479

Sida gavelpar  
obehandlad ek  
125x945 Art. 20510

#### Fristående



Fot till elementskydd  
Tass vitlacked mdf  
(höjd 65 mm)  
Art. 20133

Labb vitlacked furu  
(maxhöjd 130 mm,  
går att kapa)  
Art. 20548

#### Ben




Beda och Ida – stilrena ben med en slät och något välvd form.

**Ben vitlacked mdf**  
Benpar Beda 945x50 Art. 20545  
Mittben Ida 945x50 Art. 20546

Duo och Solo – spårfrästa ben med integrerad fot i klassisk stil.

**Ben vitlacked mdf**  
Benpar Duo 945x50 Art. 20482  
Mittben Solo 945x50 Art. 20483

#### Frihängande



Monteringsats kit  
Komplett kit för  
frihängande elementskydd  
Art. 20484

## 3 Ta reda på dina mått

Mät ditt utrymme och välj vilket kombinationsalternativ som passar bäst med hjälp av vår **måttguide** (sid 80).

## 4 Tillval och tillbehör

Som tillval finns **fönsterbänkar** (sid 82) och **konsoler** (sid 86) som säljs separat. Läs mer på [www.lundbergs.com](http://www.lundbergs.com)



Förbättrings-kit  
Vit NCS S0500-N, glans 35  
Art. 20189

### För dig som bygger ett eget elementskydd



Interiörskiva Garda krysslimmad vitlacked mdf NCS S0500-N, glans 35  
1400x700 Art. 20161



# Måttguide för elementskydd

Utgå från fönsterbänkens bredd när du väljer storlek på elementskyddet. Här anges kombinationsmöjligheter för fönsterbänkar mellan 800–2400 mm. Om bänkens bredd överstiger 1600 mm måste elementskyddet seriemonteras med två eller fler sektioner.

## Måttguide Klara



Mått i mm:

- Höjd 600 och 700
- Tio bredder: 442, 760, 860, 960, 1060, 1160, 1260, 1360, 1460, 1560.
- Gavel Sida 125x945, 200x1050
- Benpar Duo 50x945
- Mittben Solo 50x945


Klara kan monteras frihängande utan ben (monteringssats Kit), med gavel Sida, benpar Duo och/eller mittben Solo eller fristående fötter.

### Kombinationsalternativ

Fönsterbänkens bredd	Elementskyddets bredd ...			
	... utan ben*	... med benpar	... med benpar + mittben	... med benpar + 2 mittben
> 800	442			
800	760			
900	860	760		
1000	960	860		
1100	1060	960		
1200	1160	1060		
1300	1260	1160		
1400	1360	1260		
1500	1460	1360		
1600	1560	1460		
1700		1560	760+760	
1800			760+860	
1900			860+860	442+760+442
2000				442+860+442
2200				442+1060+442
2400				442+1260+442


\* "Utan ben" betyder frihängande, fristående eller med gavlar

## Måttguide Oliva & Elsa



Mått i mm:

- Höjd 700
- Tio bredder: 450, 750, 850, 950, 1050, 1150, 1250, 1350, 1450, 1550.
- Gavel Sida 125x945, 200x1050
- Benpar Beda 50x945
- Mittben Ida 50x945




Olivia och Elsa kan monteras frihängande utan ben (monteringssats Kit) eller med gavel Sida, benpar Beda och/eller mittben Ida eller fristående fötter.

### Kombinationsalternativ

Fönsterbänkens bredd	Elementskyddets bredd ...			
	... utan ben*	... med benpar	... med benpar + mittben	... med benpar + 2 mittben
> 800	450			
800	750			
900	850	750		
1000	950	850		
1100	1050	950		
1200	1150	1050		
1300	1250	1150		
1400	1350	1250		
1500	1450	1350		
1600	1550	1450		
1700		1550	750+750	
1800			750+850	
1900			850+850	450+750+450
2000				450+850+450
2200				450+1050+450
2400				450+1250+450

\* "Utan ben" betyder frihängande, fristående eller med gavlar

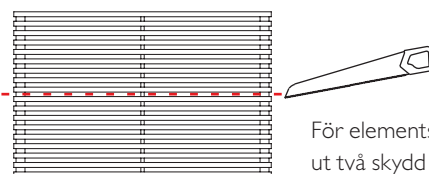
## Måttguide Yoko



Mått i mm:

- Höjd 700
- Tio bredder: 450, 750, 850, 950, 1050, 1150, 1250, 1350, 1450, 1550.
- Gavel Sida 125x945, 200x1050

Yoko monteras frihängande utan ben med monteringskit eller med gavel Sida.



För elementskydd med en höjd under 340 mm får du ut två skydd av ett!



Seriemontering med monteringskit för frihängande elementskydd.

Kapa själv till valfri höjd



# Insektsgardin för fönster & dörrar

Håll insekterna ute med denna finmaskiga insektsgardin som ryms i en diskret kassett. När gardinen dras ut följer den spåren med ramen, med ett lätt tryck rullar den tillbaka. Metalldelarna är i vitlackerad aluminium och de kan kapas och anpassas till dina mått.

Insektsgardinen för fönster finns i fyra olika storlekar och kan monteras i fönster som öppnas inåt, utåt eller i takfönster. Då fönster öppnas inåt sker monteringen på fönsterkarmen utomhus. Öppnas fönstret utåt rekommenderas montering inuti karmen.

Dörrmodellerna kan monteras höger- eller vänsterhängda och för dubbeldörrar används två insektsgardiner.

**Gör-det-självlösning!**

## Rollo fönster

Ram i vitlackerad aluminium och ett finmaskigt svart nät. Gardinen passar både fönster som öppnas inåt eller utåt.

H1550xB730	– art. 40060
H1550xB880	– art. 40061
H1550xB1230	– art. 40062
H1550xB1530	– art. 40063

## Rollo dörr


Ram i vitlackerad aluminium och ett finmaskigt svart nät. Gardinen passar både ovanpå och inuti dörrkarmen.

H2050xB1100	– art. 40065
H2150xB1100	– art. 40066



# Dekorfenster

De runda dekorfenstren är detaljer som gör skillnad. De bryter av släta och neutrala dörrspeglar samt tillåter ljusinsläpp. Glaset i dekorfenstret är klart men kan göras frostat med den medföljande plastfilmen.



## Dörrfenster Orust

Silverfärgad mdf med klart/frostat glas, Passar till innerdörr 40 mm.

Ø230	– art. 18041
Ø330	– art. 18043



## Dörrfenster Orust

Vitlackerad mdf med klart/frostat glas, Passar till innerdörr 40 mm.

Ø230	– art. 18040
Ø330	– art. 18042







# Moderna och klassiska fönsterbänkar


*Vi har ett brett utbud av fönsterbänkar. Klassiska modeller varvas med modernare utföranden och de finns i både vit- och svartlackad mdf, vitlackad furu samt obehandlade massiva träslag som ek och furu.*

*Vi kallar sortimentet fönsterbänkar men nyttan stannar inte vid fönstermiljön. Flera av modellerna kan med fördel användas till hyllor. Fönsterbänkarna monteras med någon av våra olika konsoler, eller tillsammans med våra elementskydd.*

# Fönsterbänk Helen



En trotjänare i sortimentet med ett klassiskt uttryck. En långsida samt kortsidorna är profilfrästa och fönsterbänken är vändbar. Den vita Helen kan även fås i en djupare variant.



NCS S0500-N,  
glans 35

## Vitlackerad mdf (D160)

Längd 600	- Art. 10306
Längd 800	- Art. 10308
Längd 900	- Art. 10309
Längd 1000	- Art. 10310
Längd 1100	- Art. 10311
Längd 1200	- Art. 10312
Längd 1300	- Art. 10313
Längd 1400	- Art. 10314
Längd 1500	- Art. 10315
Längd 1600	- Art. 10316
Längd 1700	- Art. 10317
Längd 1800	- Art. 10318

Längd 1900	- Art. 10319
Längd 2000	- Art. 10320
Längd 2200	- Art. 10322
Längd 2400	- Art. 10324

## Vitlackerad mdf (D250)

Längd 1000	- Art. 21710
Längd 1100	- Art. 21711
Längd 1200	- Art. 21712
Längd 1300	- Art. 21713
Längd 1400	- Art. 21714
Längd 1500	- Art. 21715
Längd 1600	- Art. 21716



## Obehandlad massiv furu (D160)

Längd 800	- Art. 10208
Längd 1000	- Art. 10210
Längd 1100	- Art. 10211
Längd 1200	- Art. 10212
Längd 1300	- Art. 10213
Längd 1400	- Art. 10214
Längd 1500	- Art. 10215
Längd 1600	- Art. 10216
Längd 1800	- Art. 10218
Längd 2000	- Art. 10220

# Fönsterbänk Nova



Den markanta kraftiga fönsterbänken Nova ger ett modernt, robust och kraftfullt intryck. Novas dimensioner gör att den fungerar utmärkt som hylla.



NCS S0500-N,  
glans 35

## Vitlackerad mdf

Längd 1000	- Art. 10510
Längd 1100	- Art. 10511
Längd 1200	- Art. 10512
Längd 1300	- Art. 10513
Längd 1400	- Art. 10514
Längd 1500	- Art. 10515
Längd 1600	- Art. 10516



## Svartlackerad mdf

Längd 1000	- Art. 10710
Längd 1100	- Art. 10711
Längd 1200	- Art. 10712
Längd 1300	- Art. 10713
Längd 1400	- Art. 10714
Längd 1500	- Art. 10715
Längd 1600	- Art. 10716



# Fönsterbänk **Linda**



En fönsterbänk med klassisk stil som är profilfräst på två kortsidor och en långsida. Spårfräst för genomsläpp av värmen från elementet och vändbar för den som önskar.



NCS S0500-N,  
glans 35

## Vitlackerad mdf

Längd 800	- Art. 21508	Längd 1600	- Art. 21516
Längd 900	- Art. 21509	Längd 1700	- Art. 21517
Längd 1000	- Art. 21510	Längd 1800	- Art. 21518
Längd 1100	- Art. 21511	Längd 1900	- Art. 21519
Längd 1200	- Art. 21512	Längd 2000	- Art. 21520
Längd 1300	- Art. 21513	Längd 2200	- Art. 21522
Längd 1400	- Art. 21514	Längd 2400	- Art. 21524
Längd 1500	- Art. 21515		

# Fönsterbänk **Wilma**



Wilma bidrar med en stram design i stavlimmad furu för den som t.ex. vill matcha fönsterbänken med elementskyddet Yoko. Släpper igenom elementens värme tack vare konstruktionen med ribbor.



NCS S0500-N,  
glans 35

## Vitlackerad massiv furu

Längd 750	- Art. 20807
Längd 850	- Art. 20808
Längd 950	- Art. 20809
Längd 1050	- Art. 20810
Längd 1150	- Art. 20811
Längd 1250	- Art. 20812
Längd 1350	- Art. 20813
Längd 1450	- Art. 20814
Längd 1550	- Art. 20815



## Obehandlad massiv ek

Längd 750	- Art. 20907
Längd 850	- Art. 20908
Längd 950	- Art. 20909
Längd 1050	- Art. 20910
Längd 1150	- Art. 20911
Längd 1250	- Art. 20912
Längd 1350	- Art. 20913
Längd 1450	- Art. 20914
Längd 1550	- Art. 20915

# Fönsterbänk Ebba



Med sin elegans passar Ebba in i både klassiska och moderna omgivningar.  
Den signifikanta profilen finns på en långsida samt båda kortsidorna och fönsterbänken är vändbar.



NCS S0500-N,  
glans 35

## Vitlackerad mdf

Längd 600	- Art. 21606	Längd 1500	- Art. 21615
Längd 800	- Art. 21608	Längd 1600	- Art. 21616
Längd 900	- Art. 21609	Längd 1700	- Art. 21617
Längd 1000	- Art. 21610	Längd 1800	- Art. 21618
Längd 1100	- Art. 21611	Längd 1900	- Art. 21619
Längd 1200	- Art. 21612	Längd 2000	- Art. 21620
Längd 1300	- Art. 21613	Längd 2200	- Art. 21622
Längd 1400	- Art. 21614	Längd 2400	- Art. 21624



## Obehandlad massiv ek

Längd 800	- Art. 21208
Längd 900	- Art. 21209
Längd 1000	- Art. 21210
Längd 1100	- Art. 21211
Längd 1200	- Art. 21212
Längd 1300	- Art. 21213
Längd 1400	- Art. 21214
Längd 1500	- Art. 21215
Längd 1600	- Art. 21216
Längd 1800	- Art. 21218

# Fönsterbänk Vera



Med en mjukt rundad överkant på en långsida samt kortsidorna ger Vera en stilren framtoning.  
En modell som hjälper dig när behov finns av en något djupare fönsterbänk.



NCS S0500-N,  
glans 35

## Vitlackerad mdf

Längd 800	- Art. 10408	Längd 1300	- Art. 10413
Längd 900	- Art. 10409	Längd 1400	- Art. 10414
Längd 1000	- Art. 10410	Längd 1500	- Art. 10415
Längd 1100	- Art. 10411	Längd 1600	- Art. 10416
Längd 1200	- Art. 10412	Längd 1800	- Art. 10418





# Konsoler till hyllor och fönsterbänkar

Vi har konsoler för många ändamål, exempelvis montering av fönsterbänkar, uppsättning av hyllor, upphängning av lampor, eller egna smarta lösningar.

Våra konsoler är indelade i fyra kategorier



## Smideskonsoler

Våra exklusiva och hantverksmässigt smidda konsoler är linoljebehandlade och precis i den rustika stil som man kan förvänta sig.



## Träkonsoler

Utbudet av träkonsoler innehåller både modeller för fönsterbänkar och hyllor. Stilarna är många och du hittar både moderna och klassiska varianter.



## Konsolserien Carl

Vår största och populäraste konsolserie är Carl. Designen med ett snedstag är återkommande men måtten och materialen skiftar.



## Metallkonsoler

Bland de många metallkonsolerna finns framförallt funktionsvariation. Från sirliga till särpräglade och rejäla.



## Vikbara Vidar

Konsolen Vidar är en vikbar metallkonsol vilket kan utnyttjas av den händige och påhittige.



# Smides konsoler

**Konsol Lisa**  
Smide



D125xT20xH150 – art. 12280  
D150xT20xH180 – art. 12281  
D180xT20xH216 – art. 12282

**Konsol Lucia**  
Smide



D150xT30xH150 – art. 12283  
D180xT30xH180 – art. 12284  
D240xT30xH240 – art. 12285

**Konsol Louise**  
Smide



D140xT20xH160 – art. 12286  
D180xT20xH200 – art. 12287  
D280xT20xH300 – art. 12288



# konsoler

**Konsol Carl**  
Obehandlad furu



D140xT30xH200 – art. 12141  
D180xT30xH265 – art. 12142  
D250xT40xH350 – art. 12143

**Konsol Carl**  
Obehandlad ek



D140xT30xH200 – art. 12147  
D180xT30xH265 – art. 12148  
D250xT40xH350 – art. 12149

**Konsol Carl**  
Obehandlad björk



D140xT30xH200 – art. 12150  
D180xT30xH265 – art. 12151  
D250xT40xH350 – art. 12152

**Konsol Carl**  
Vitlackad furu (NCS S0500-N, glans 35)



D140xT30xH200 – art. 12213  
D180xT30xH265 – art. 12214  
D250xT40xH350 – art. 12215

**Konsol Carl**  
Vitlackad furu / aluminium



D180xT30xH265 – art. 12116  
D250xT40xH350 – art. 12117

**Konsol Carl**  
Ek / aluminium



D140xT30xH200 – art. 12136  
D180xT30xH265 – art. 12137  
D250xT40xH350 – art. 12138

**Konsol Tvilling Carl**  
Vitlackad furu (NCS S0500-N, glans 35) / obehandlad furu



**Konsol Carl**  
Vitlackad metall (NCS S0500-N, glans 35)



D180xT30xH265 – art. 12139  
D250xT30xH350 – art. 12140

**Konsol Carl**  
Svart metall



D180xT30xH265 – art. 12276  
D250xT30xH350 – art. 12277

**Konsol Carl**  
Silver metall



D180xT30xH265 – art. 12274  
D250xT30xH350 – art. 12275

(Vit) D250xT40xH760 – art. 12145  
(Furu) D250xT40xH760 – art. 12144





# Trä konsoler

## Konsol Jack

Vitlackerad furu (NCS S0500-N)  
- med urtag för foder



Fönster-  
bänkskonsol

D150xT20xH150 – art. 12206

## Konsol Lars

Vitlackerad furu (NCS S0500-N)  
- med urtag för foder



Fönster-  
bänkskonsol

D150xT20xH150 – art. 12223  
D180xT20xH180 – art. 12224

## Konsol Ragnar

Obehandlad björk



\* D125xT25xH150 – art. 12131  
\* D150xT25xH175 – art. 12132  
D200xT25xH250 – art. 12133

## Konsol Ragnar

Vitlackerad björk (NCS S0502-Y50R)



\* D125xT25xH150 – art. 12203  
\* D150xT25xH175 – art. 12204  
D200xT25xH250 – art. 12205

## Konsol Ragnar

Svartlackerad björk (NCS S 9000)



\* D125xT25xH150 – art. 12268  
\* D150xT25xH175 – art. 12269  
D200xT25xH250 – art. 12270

## Konsol Viktor

Vitlackerad furu (NCS S0500-N)



\* D145xT20xH160 – art. 12198  
D180xT20xH200 – art. 12199

## Konsol Viktor

Svartlackerad furu (NCS S 9000)



\* D145xT20xH160 – art. 12195  
D180xT20xH200 – art. 12196

## Konsol Anders

Vitlackerad furu (NCS S0500-N)



\* D150xT20xH150 – art. 12271  
D180xT20xH180 – art. 12272  
D240xT20xH240 – art. 12273

## Konsol Anders

Obehandlad furu



\* D150xT20xH150 – art. 12171  
D180xT20xH180 – art. 12172  
D240xT20xH240 – art. 12173

## Konsol Erik

Obehandlad ek



\* D150xT20xH150 – art. 12153  
D180xT20xH180 – art. 12154  
D240xT20xH240 – art. 12155

## Konsol Erik

Vitlackerad furu (NCS S0500-N)



\* D150xT20xH150 – art. 12110  
D180xT20xH180 – art. 12111  
D240xT20xH240 – art. 12112

## Konsol Fredrik

Vitlackerad furu (NCS S0500-N)  
& behandlad furu



\* (V) D150xT20xH170 – art. 12221  
(V) D195xT20xH210 – art. 12222  
(F) D150xT20xH170 – art. 12121  
(F) D195xT20xH210 – art. 12122

## Konsol Tomas

Obehandlad furu



\* D150xT20xH150 – art. 12128  
D180xT20xH180 – art. 12129  
D240xT20xH240 – art. 12130

## Konsol Tomas

Vitlackerad furu (NCS S0500-N)



\* D150xT20xH150 – art. 12228  
D180xT20xH180 – art. 12229  
D240xT20xH240 – art. 12230

\* Kan också passa som  
fönsterbänkskonsol



# Metall konsoler

## Konsol Lilly

Vit metall



D110xT13xH110 – art. 12334  
D160xT13xH160 – art. 12335  
D190xT13xH190 – art. 12336  
D245xT13xH245 – art. 12337

## Konsol Lilly

Svart metall



D110xT13xH110 – art. 12330  
D160xT13xH160 – art. 12331  
D190xT13xH190 – art. 12332  
D245xT13xH245 – art. 12333

## Konsol Sigvard

Vit metall



\* D150xT36xH140 – art. 12251  
D180xT36xH170 – art. 12244

## Konsol Simon

Vit metall



\* D125xT30xH150 – art. 12300  
\* D150xT30xH200 – art. 12301  
D200xT30xH250 – art. 12302

## Konsol Vidar

Vit metall

- fällbar



D300xT16xH130 – art. 12278  
D400xT16xH160 – art. 12279

## Konsol Stefan

Vit metall



D300xT30xH300 – art. 12255  
D300xT30xH400 – art. 12256  
D300xT30xH500 – art. 12258  
D500xT30xH500 – art. 12259

## Konsol Sten

Vit metall



Fönster-  
bänkskonsol

D120xT36 – art. 12249

## Konsol Stellan

Vit metall



Fönster-  
bänkskonsol

D120xT36 – art. 12250

## Konsol Sture

Vit metall



Fönster-  
bänkskonsol

D120xT36 – art. 12252

## Konsol Samuel

Vit metall



\* D125xT22xH150 – art. 12309  
\* D150xT22xH200 – art. 12310  
D200xT22xH250 – art. 12311

## Konsol Sylvester

Galvaniserad metall



D300xT30xH250 – art. 12291  
D300xT30xH300 – art. 12294  
D300xT30xH400 – art. 12295  
D300xT30xH550 – art. 12296

## Konsol Sixten

Vitlackad metall (NCS S0500-N,  
glans 35)



D75xT32xH100 – art. 12231  
D100xT34xH125 – art. 12232  
D125xT35xH150 – art. 12233  
D150xT41xH200 – art. 12234  
D200xT42xH250 – art. 12235  
D250xT45xH300 – art. 12236  
D300xT48xH350 – art. 12237

## Konsol Sixten

Titanfärgad metall



D75xT32xH100 – art. 12320  
D100xT34xH125 – art. 12321  
D125xT35xH150 – art. 12322  
D150xT41xH200 – art. 12323  
D200xT42xH250 – art. 12324  
D250xT45xH300 – art. 12325  
D300xT48xH350 – art. 12326

## Konsol Tom


Klädhängaranpassad vit metall



D330xT20xH345 – art. 12312  
(För rundstav med diameter 27 mm)



# Låt väggar och tak vara med



*För rummets väggar och tak finns mycket mer att tillföra än bara tapeter och färg. Se möjligheterna och välj bland våra paneler, portaler, taklister och tillbehör till hallväggen.*

Kompleta paneler

Beprovat valsortiment

Klossar för ut- och invändiga hörn



## Paneler i många olika stilar

Användandet av paneler är ett klassiskt sätt att klä väggarna. Under åren har trenderna och stilarna varierat. I ett modernt hem i vår nutid kan vi hitta allt från heltäckande panelskivor, bröstpanel med spegelpartier till den klassiska pärlspontspanelen.

## Hallförvaring

Ordning och reda där det bäst behövs. I hallen förutsätts att förvaringen är löst och vi har de klassiska produkterna för detta. Med hatt- och skohyllor samt knoppbrädor får hushållets ytterplagg en fast plats när de inte används.



## Valv, portaler och taklister

Kring väggarnas öppningar och i övergångarna mellan väggar och tak finns inredningsmöjligheter. Vi erbjuder ett beprövat urval av valv och portaler samt ett lätt alternativ av taklister till den som vill involvera mera när hemmets stil ska formas.





# Tak- & väggpanel Alma

Alla skivor är ytbehandlade med omsorg för känslan av en penselstruken yta och överst finns en skyddande och hållbar UV-lack. Alma är Svanen-märkt för ett hållbart samhälle samt för hälsans och miljöns skull.

## Färdigmålad panel

Alma är enkel att montera. Ingen spackling, kvistlackning eller målning behövs. Alma är även försedd med målad spontning för att förhindra mörka kanter vid rörelse. Det krävs ingen efterbehandling men den som önskar kan måla direkt på panelen med akrylfärg.

## Väggpanel – Panelskiva i lackad MDF

Alma finns i 6 respektive 11 mm tjocklek. Det tunnare utförandet används som renoveringsskiva att fästa på befintlig vägg medan 11 mm-tjockleken både kan användas på befintlig vägg men också spikas direkt på reglar (CC 600). Långsidorna på skivorna har not och spont vilket möjliggör dold montering.



Den högsta klassningen för partikelemission i byggmaterial garanterar en produkt med extremt låga utsläpp av hälsofarliga partiklar i rummet. Bra för dig och miljön.



Alma är Svanen-märkt för ett hållbart samhälle samt för hälsans och miljöns skull.

- Fästs på reglar eller i en tunnare variant på befintlig vägg
- Tidsbesparande tack vare färdig ytbehandling
- Kärna av högkvalitativ mdf
- Yta med hög finish och styrka
- Underhållsfritt
- Lätt att torka av



### Väggpanel Dubbelfas

Finns i 6 och 11 mm

Täckande mått  
600 mm

Skivan har utseendet av 5 brädor

Antikvit L2390xB620xD6 art. 19054

Antikvit L2390xB620xD11 art. 19064



### Väggpanel V-fas

Finns i 6 och 11 mm

Täckande mått  
600 mm

Skivan har utseendet av 6 brädor

Antikvit L2390xB620xD6 art. 19051

Antikvit L2390xB620xD11 art. 19061

Vit L2390xB620xD6 art. 19052

Vit L2390xB620xD11 art. 19062

Ljusgrå L2390xB620xD6 art. 19053

Ljusgrå L2390xB620xD11 art. 19063



### Väggpanel Pärlspont

Finns i 6 och 11 mm

Täckande mått  
600 mm

Skivan har utseendet av 5 brädor

Antikvit L2390xB620xD6 art. 19050

Antikvit L2390xB620xD11 art. 19060



Färgkoder: Antikvit = NCS S 0502-Y

Vit = NCS S 0500-N Ljusgrå = NCS S 1500-N



## Takpanel – Panelbräda i lackad MDF


Den V-fasade panelbrädan passar i taket men kan givetvis också användas som väggpanel. Den 11 mm tjocka panelen är gjord av MDF med hög densitet och har not och spont längs alla sidor.

### Takpanel V-fas

11 mm. 8 st brädor per paket

Täckande mått 125 mm

Vit L2420xB142xD11 art. 19070





# Panel Herrgård

Vit hdf

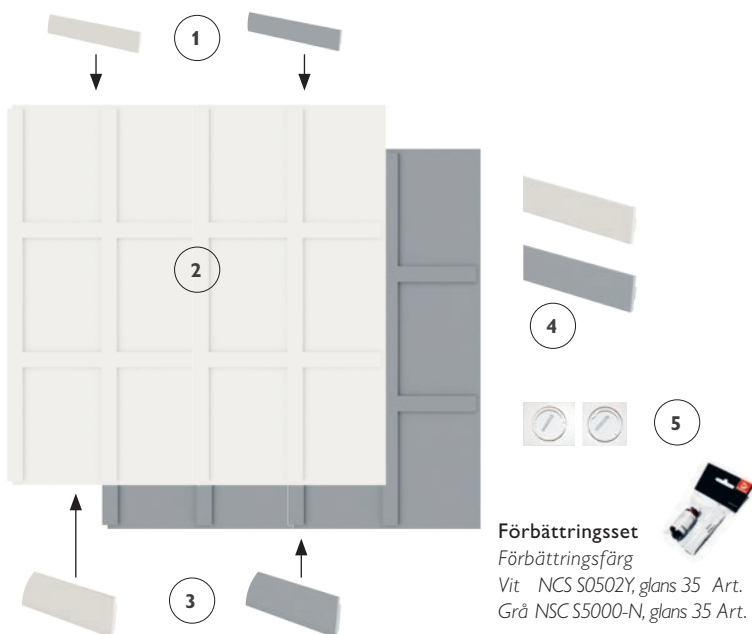
Herrgård är en stilren panel som passar i både moderna och klassiska omgivningar. Använd den som traditionell panel på väggen eller till exempel som fondvägg eller sänggavel.

Finns i två färger.



## Bygg i sid- och höjled

Panelen monteras med dolda skarvar. Den är påbyggnadsbar både i sidled och på höjden. Skivorna i färdigmålad och formstabil hdf ger en flexibel lösning med få delar. Någon avslutande fogning och målning behövs inte vilket snabbar på och förenklar monteringen.



**Förbättringsset**  
Förbättringsfärg  
Vit NCS S0502-Y, glans 35 Art. 18220  
Grå NCS S5000-N, glans 35 Art. 18221

- 1 Bröstlist**  
Vit mdf: L2400xH50 Art. 19662  
Grå mdf: L2400xH50 Art. 19624
- 2 Panelskiva, 2 skivor/pkt**  
Vit hdf: L1200xH1220 Art. 19660  
Grå hdf: L1200xH1220 Art. 19622
- 3 Golvsockel**  
Vit mdf: L2400xH100 Art. 19663  
Grå mdf: L2400xH100 Art. 19625
- 4 Skarvlist**  
Vit mdf: L2400xH50 Art. 19661  
Grå mdf: L2400xH50 Art. 19623
- 5 Elgenomföring**  
Enkel: Art. 18607  
Dubbel: Art. 18608

Ett paket innehåller två panelskivor som tillsammans bygger 1200 mm på bredden.  
Finns i färgerna vit NCS S0502-Y och grå NCS S5000-N med glans 35.



### Snabb och enkel montering

I bakkanten av golvsockeln och bröstlisten finns spår som passar panelskivorna. Limma eller spika skivorna mot väggen. Skarva genom att lägga panelen omlott där den övre av skivorna har en tejp (med täckremsa) som fäster skivorna vid varandra, och döljer ev. spik- eller skruvskalle. Skarvlisten används då panelen byggs på höjden.



### Bröstlist för avslut

I hörn, mot fönster och dörrar används bröstlisten som avslut. Vid hörn påbörjas nästa vägg med en panelskiva vars kant har en fastmonterad stående list. Detta ger det mest symmetriska intrycket.



Märkat för ansvarfullt skogsbruk



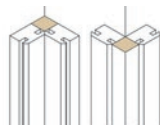



# Panel Solliden

Vit hdf

De klassiska försänkta spegelpartierna i Solliden ramar in och sätter sin tydliga prägel på rummet. De olika tillbehören underlättar monteringen och gör denna lösning både anpassningsbar och flexibel.

Anvisningar och guider finns på [lundbergs.com](http://lundbergs.com) under respektive artikelnummer



Till ett hörn används  
1 hörnlist och 2 skarvlistor

- 1 **Panel skiva**  
Vitfolierad hdf, NCS S0502Y, glans 35  
1845xH837xD11 Art. 19670
- 2 **Bröstlist**  
Vitfolierad mdf: L2400xH56xD30 Art. 19505
- 3 **Golvsockel**  
Vitfolierad mdf: L2400xH100xD22 Art. 19606
- 4 **Utfyllnadsskiva**  
Vitfolierad hdf: L400xH837 Art. 19671
- 5 **Avslutslist - 2-pack**  
Vitfolierad mdf: L824xH25xD19 Art. 19674
- 6 **Skarvlist - 2-pack**  
Vitfolierad mdf: L824xH25xD19 Art. 19673
- 7 **Hörnlist - 2-pack**  
Vitfolierad mdf: L824xH16xD16 Art. 19672
- 8 **Elgenomföring**  
Enkel: Art. 18607  
Dubbel: Art. 18608




**Förbättringsset**  
Förbättringsset  
NCS S0502Y, glans 35 Art. 18220



# Panel Alva

Vit mdf

Vår panelskiva Alva efterliknar den traditionella pärlsponten. Ett val som passar i de flesta miljöer och stilar. Skivorna skarvas enkelt i varandra och har matchande golvsocklar samt bröstlist.



- ① **Panel skiva, 6 skivor/pkt**  
NCS S0502Y, glans 35  
Vit mdf: L2060xH1075xT6 Art. 18670
- ② **Bröstlist**  
NCS S0502Y, glans 35  
Vit mdf: L2070xH45xT19 Art. 18672
- ③ **Golvsockel**  
NCS S0502Y, glans 35  
Vit mdf: L2070xH100xT16 Art. 18671
- ④ **Elgenomföring**  
Enkel: Art. 18607  
Dubbel: Art. 18608



**Förbättringsset**  
Förbättringsset  
NCS S0502Y, glans 35 Art. 18220

Anvisningar och guider finns på [lundbergs.com](http://lundbergs.com) under respektive artikelnummer







# Panel Royal Antique


Vit mdf

Vår breda golvsöckel Royal Antique ger rummet det där lilla extra med sitt galanta uttryck. Ta fram linjerna från förr och anpassa dem till ditt eget hem. Mellanskivan kan anpassas för lägre höjd.

## Panel Royal Antique paket

Vitfolierad mdf, NCS S0502Y, glans 35

- Innehåll – art. 19621
- Bröstlist – L2070xH65
- Mellanskiva – L2070xH230
- Golvlist – L2070xH120



## Elgenomföring

Enkel: Art. 18607  
Dubbel: Art. 18608



## Förbättringsset

Förbättringsset  
NCS S0502Y, glans 35 Art. 18220

Anvisningar och guider finns på  
[lundbergs.com](http://lundbergs.com) under sitt artikelnummer



# Kläd- och skoförvaring för alla tillfällen

En smart möblerad hall är en bra start för att få vardagen att fungera.

Där samsas skor, väskor, vantar, mössor och ytterkläder tillsammans, redo för nästa äventyr utanför dörren. Trots allt är hallen det första du möts av när du kommer hem, och det sista du ser när du går. Med hallserien Idun kan du skapa den harmoniska känslan i hallen, precis som du vill ha det.

**Idun skohylla vit**



B800xD320xH370 mm  
Art. 12604

**Idun hatthylla vit**



B800xD320xH370 mm  
Art. 12603

**Idun klädhängare vit**



B1000xD225xH100 mm  
Art. 12600

**Idun klädhängare vit**



B200xD200xH140 mm  
Art. 12602



# Valv & portaler

Öppna upp hemmets ytor för en luftigare och ljusare känsla. Du förstärker och bygger vidare på din egen stil med någon av våra modeller, allt från klassiskt välvdä former till rena och raka linjer. Anpassningsbart med smarta och patenterade lösningar där förpackningarna innehåller de monteringsstillbehör som behövs.



## Valv Chicago

Bredd max 2140 mm  
Höjd max 2135 mm  
Väggjocklek max 280 mm  
Foderbredd 70 mm  
Foder, mellanskivor, hörnklossar och monteringsdetaljer ingår.

Vitlackerad mdf, NCS S0502Y, glans 35  
**art. 18872**



## Valv London

Bredd min/max 1100-2130 mm  
Höjd max 2795 mm  
Väggjocklek max 280 mm  
Foderbredd 100 mm  
Bågradie 1520 mm  
Bågdelar, foder, mellanskivor, dekorklossar, golvklossar och monteringsdetaljer ingår.

Vitlackerad mdf, NCS S0502Y, glans 35  
**art. 18864**



## Valv Boston

Bredd max 2030 mm  
Höjd max 2145 mm  
Väggjocklek max 280 mm  
Foderbredd 100 mm  
Foder, mellanskivor, hörnklossar, golvklossar och monteringsdetaljer ingår.

Vitlackerad mdf, NCS S0502Y, glans 35  
**art. 18283**



## Valv Roma 2000

Bredd min/max 860-2000 mm  
Höjd max 2320 mm  
Väggjocklek max 280 mm  
Foderbredd 100 mm  
Bågradie 430 mm  
Bågdelar, foder, mellanskivor, dekorlister, dekorklossar, golvklossar och monteringsdetaljer ingår.

Vitlackad mdf, NCS S0502Y, glans 35  
**art. 18710**  
obehandlad mdf  
**art. 18700**



## Valv Venezia 2000

Bredd min/max 860-2000 mm  
Höjd max 2320 mm  
Väggjocklek max 280 mm  
Foderbredd 100 mm  
Bågradie 430 mm  
Bågdelar, foder, mellanskivor, dekorlister, dekorklossar, golvklossar och monteringsdetaljer ingår.

Vitlackad mdf, NCS S0502Y, glans 35  
**art. 18820**



## Valv Milano 2000

Bredd min/max 860-2000 mm  
Höjd max 2320 mm  
Väggjocklek max 280 mm  
Foderbredd 70 mm  
Bågradie 430 mm  
Bågdelar, foder, mellanskivor, skarvlister och monteringsdetaljer ingår.

Vitlackad mdf, NCS S0502Y, glans 35  
**art. 18793**



## Valv Oxford

Bredd min/max 600-1020 mm  
Höjd max 2250 mm  
Väggjocklek max 280 mm  
Foderbredd mdf 100 mm  
Bågradie 770  
Bågdelar, foder, mellanskivor, golvklossar och monteringsdetaljer ingår.

Vitlackad mdf, NCS S0502Y,  
glans 35  
**art. 18861**

## Valv Roma 860

Bredd fast mått 860 mm  
Höjd max 2140 mm  
Väggjocklek max 280 mm  
Foderbredd mdf 100 mm  
Bågradie 430  
Bågdelar, foder, mellanskivor, dekorlister, dekorklossar, golvklossar och monteringsdetaljer ingår.



Vitlackad mdf, NCS S0502Y, glans 35  
**art. 18711**

## Valv Venezia 860

Bredd fast mått 860 mm  
Höjd max 2140 mm  
Väggjocklek max 280 mm  
Foderbredd 100 mm  
Bågradie 430  
Bågdelar, foder, mellanskivor, dekorlister, dekorklossar, golvklossar och monteringsdetaljer ingår.



Vitlackad mdf, NCS S0502Y, glans 35  
**art. 18821**

## Valv Milano 860

Bredd fast mått 860 mm  
Höjd max 2140 mm  
Väggjocklek max 280 mm  
Foderbredd 70 mm  
Bågradie 430 mm  
Bågdelar, foder, mellanskivor, skarvlister och monteringsdetaljer ingår.



Vitlackad mdf, NCS S0502Y, glans 35  
**art. 18791**  
obehandlad mdf  
**art. 18781**

## Tillbehör



**Hörnfyllnad  
4-pack**  
Valv Milano &  
Roma - 1 frp/valv  
Art. 18705

Valv London - 1  
frp/valv  
Art. 18239

Valv Oxford - 1  
frp/valv  
Art. 18238



**Förbättringsset**  
NCS S0502Y, glans 35  
Art. 18220

## Extra tillbehör och reservdelar



**Foder**  
Foder Milano mdf 2440 Art. 18789  
Foder Milano/Chicago vit 2440 Art. 18799  
Foder Venezia vit 2440 Art. 18829  
Foder Roma/Oxford/London/  
Boston vit 2440 Art. 18719



**Dekorkloss - par  
Roma/Venezia**  
mdf Art. 18703  
vit Art. 18713



**Mellankloss - styck  
Roma/Venezia**  
mdf, 500 mm Art. 18846  
vit, 500 mm Art. 18847



**Dekorlist -set  
Roma/Venezia**  
mdf Art. 18702  
vit Art. 18712



**Hörnkloss - par  
Chicago**  
vit Art. 18873



**Mellanlist 1m  
Roma/Venezia**  
mdf Art. 18210  
vit Art. 18214



**Golvkloss -par  
Roma/Venezia/Boston/  
Oxford/London**  
mdf Art. 18704  
vit Art. 18714



**Hörnkloss - par  
Boston**  
vit Art. 18286



**Mellanskiva**  
Vit 2440x  
295x3,2  
Art. 18215



# Takbjälkar i modernt material

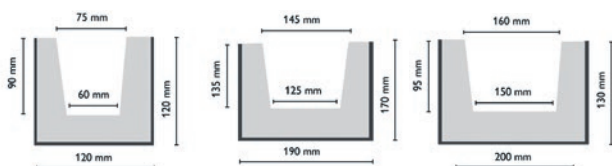
Frilagda takbjälkar är en inredningskomponent som plockar fram det jordnära och lantliga. I äldre hus avslöjar de byggnadstekniken och utstrålar stadig pålitlighet. Våra takbjälkar i lättviktsmaterial har dimensioner och utseende för att ge precis den rustika känsla du eftersöker.



## Takbalk mörk

polyuretan - RAL 8017

- 2000x120x120 – art. 18353
- 3000x120x120 – art. 18354
- 4000x120x120 – art. 18356
- 3000x200x130 – art. 18358
- 4000x200x130 – art. 18359
- 3000x190x170 – art. 18361



## Tillbehör

- Takbalkkonsol mörk polyuretan  
120x120 – art. 18365
- 200x130/190x170 – art. 18366



- Takbalksbeslag  
1000x40 – art. 18367



Då balkarna är ihålliga kan de användas för att t.ex. döjla rör och andra installationer.



# Takrosetter med nutida teknik

*Antika inredningsknep som därefter fått nytt liv under barocken och renässansen fungerar alldeles utmärkt än idag. Gipsstuckaturena har ersatts av betydligt mer lättanvända material. Låt dig inspireras av takrosetternas stil och integrera dem i hemmets inredning.*



**Takrosett Esmeralda**  
D70 polystyren, dekorhöjd 17-57 mm

Ø 450 – Art. 18313



**Takrosett Danielle**  
D40 polystyren, dekorhöjd 16-32 mm

Ø 300 – Art. 18312



**Takrosett Emilia**  
D100 polystyren, dekorhöjd 18-52 mm

Ø 480 – Art. 18314



**Takrosett Donatella**  
D55 polystyren, dekorhöjd 13-40 mm

Ø 320 – Art. 18414



**Takrosett Elisa**  
Polystyren, dekorhöjd 10-26 mm

Ø 420 – Art. 18420





# Lätta taklister med rätt att sätta finishen

Från stilrena och raka former till ordentligt tilltagna stuckaturmönster, våra lättviktslister väcker idéer som inte bara behöver handla om vackra övergångar mellan väggar och tak. Låt t.ex. de lättarbetade listerna fungera som ram eller dekorera sänggaveln. Alla våra lister är obehandlade för att du själv ska kunna måla i önskad färg.

## Förenkla skarvarna i hörnen

**Välj taklist**  
(måla och kapa)



**Taklist Sophie**

2000x40x45 – art. 18400

**Matcha med önskad dekorkloss**



**Takkloss Kvitfjell**

Passar list upp till 21x70  
B50xT50xH75, vit – art. 13124

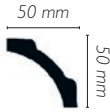


På **lundbergs.com** kan du se vilka taklister som passar med vilka takklossar





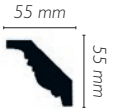
**Taklist Louise**  
B7 polystyren  
2000x50x50 – art. 18315



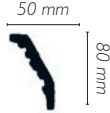
**Taklist Gabriella**  
G1 polystyren  
2000x50x50 – art. 18321



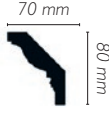
**Taklist Georgia**  
G2 polystyren  
2000x55x55 – art. 18322



**Taklist Gracia**  
G3 polystyren  
2000x50x80 – art. 18323



**Taklist Giselle**  
G4 polystyren  
2000x70x80 – art. 18324



**Taklist Gianna**  
G6 polystyren  
2000x35x75 – art. 18327



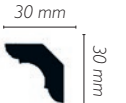
**Taklist Cosa**  
CM 181 polyuretan  
2000x40 – art. 18326



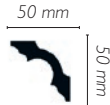
**Taklist Sophie**  
S50 polystyren (2-pack)  
2000x40x45 – art. 18400



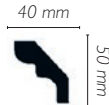
**Taklist Simone**  
S2 polystyren (2-pack)  
2000x30x30 – art. 18401



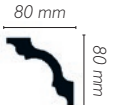
**Taklist Sonja**  
S6 polystyren (2-pack)  
2000x50x50 – art. 18402



**Taklist Silvana**  
S7 polystyren (2-pack)  
2000x40x50 – art. 18403



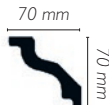
**Taklist Stefanie**  
S8 polystyren  
2000x80x80 – art. 18404



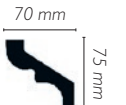
**Taklist Stella**  
S4 polystyren (2-pack)  
2000x35x32 – art. 18406



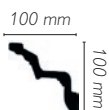
**Taklist Sylvia**  
S10 polystyren  
2000x70x70 – art. 18407



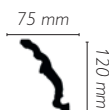
**Taklist Serena**  
S9 polystyren  
2000x70x75 – art. 18408



**Taklist**  
G33 polystyren  
2000x100x100 – art. 18332



**Taklist**  
G34 polystyren  
2000x75x120 – art. 18333



**Taklist Ornella**  
Polyuretan  
2000x115x115 – art. 18427



Ta hjälp av geringlådan för att få rätt vinkel vid sågning av hörn

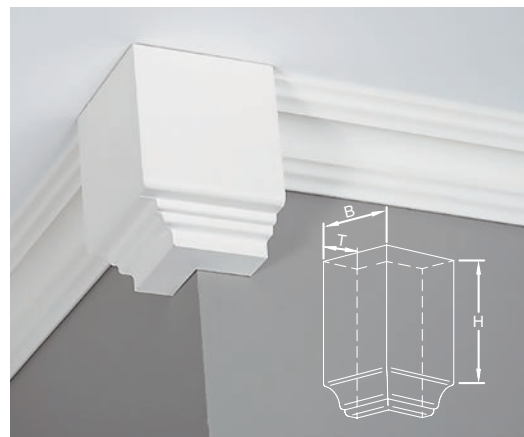


**Geringlåda**  
EPS – art. 40001



# Dekorklossar

Dekorklossar är produkter för dig som månar om detaljerna i ditt hem. De lyfter fram övergångarna mellan foder, socklar och lister men underlättar och förenklar också vid monteringen av listverket.



## Takkloss utvändiga hörn

Dekoration vid tak, montering inomhus. Klossarna limmas fast med t ex sättlim. Färgkod för vitlackade artiklar: NCS S0502-Y, glans 30. Säljes styckvis.

### Takkloss Grong

Obehandlad/vitlackad furu



#### Passar list upp till 21x45

B48xT33xH68, vit – art. 13135  
B48xT33xH68, furu – art. 13035

#### Passar list upp till 21x58

B55xT40xH78, vit – art. 13136  
B55xT40xH78, furu – art. 13036

### Takkloss Geilo

Vitlackad furu



#### Passar list upp till 21x45

B66xT33xH90, vit – art. 13133

#### Passar list upp till 21x70

B100xT50xH130, vit – art. 13134

### Takkloss Kvittfjell

Obehandlad/vitlackad furu



#### Passar list upp till 21x70

B80xT50xH75, vit – art. 13137  
B80xT50xH75, furu – art. 13037  
B90xT55xH85, vit – art. 13138

### Takkloss Narvik

Vitlackad furu



#### Passar list upp till 21x45

B66xT33xH85, vit – art. 13141

#### Passar list upp till 21x58

B70xT40xH92, vit – art. 13143

#### Passar list upp till 21x70

B100xT50xH105, vit – art. 13142

## Takkloss invändiga hörn

Dekoration vid tak, montering inomhus. Klossarna limmas fast med t ex sättlim. Färgkod för vitlackade artiklar: NCS S0502-Y, glans 30. Säljes parvis.



### Takkloss Grong

Obehandlad/vitlackad furu



#### Passar list upp till 21x45

B33xT33xH68, vit – art. 13120  
B33xT33xH68, furu – art. 13020

#### Passar list upp till 21x58

B40xT40xH78, vit – art. 13121  
B40xT40xH78, furu – art. 13021

### Takkloss Geilo

Obehandlad/vitlackad furu



#### Passar list upp till 21x45

B33xT33xH90, vit – art. 13122  
B33xT33xH90, furu – art. 13022

#### Passar list upp till 21x70

B50xT50xH130, vit – art. 13123  
B50xT50xH130 furu – art. 13023

### Takkloss Kvittfjell

Obehandlad/vitlackad furu



#### Passar list upp till 21x70

B50xT50xH75, vit – art. 13124  
B50xT50xH75, furu – art. 13024  
B55xT55xH85, vit – art. 13125  
B55xT55xH85, furu – art. 13025

#### Passar list upp till 21x95

B70xT70xH95, vit – art. 13126  
B70xT70xH95, furu – art. 13026

### Takkloss Narvik

Obehandlad/vitlackad furu



#### Passar list upp till 21x45

B33xT33xH85, vit – art. 13128  
B33xT33xH85, furu – art. 13028

#### Passar list upp till 21x70

B50xT50xH105, vit – art. 13129  
B50xT50xH105, furu – art. 13029

#### Passar list upp till 21x58

B40xT40xH92, vit – art. 13130  
B40xT40xH92, furu – art. 13030

#### Passar list upp till 21x70

B70xT70xH110, vit – art. 13131



# Foder- och sockelkloss

Dekoration vid dörrar och fönster, montering inomhus. Klossarna limmas fast med t ex sättlim. Färgkod för vitlackade artiklar: NCS S0502-Y, glans 30. Säljes parvis.



## Foderkloss Voss

Obehandlad/vitlackad furu



### Passar list upp till 15x58

T16xB65xH65, vit – art. 13100  
T16xB65xH65, furu – art. 13000

### Passar list upp till 15x70

T16xB75xH75, vit – art. 13102  
T16xB75xH75, furu – art. 13002

### Passar list upp till 15x95

T16xB100xH100, vit – art. 13104

### Passar list upp till 21x95

T22xB100xH100, vit – art. 13105  
T22xB100xH100, furu – art. 13005

## Foderkloss Bjørli

Vitlackad furu



### Passar list upp till 15x70

T22xB75xH75, vit – art. 13108

## Sockelkloss Hemsedal

Obehandlad/vitlackad furu



### Passar list upp till 15x70

T18xB75xH160, vit – art. 13110

### Passar list upp till 19x95

T20xB100xH210, vit – art. 13111  
T20xB100xH210, furu – art. 13011

## Sockelkloss Voss

Obehandlad/vitlackad furu



### Passar list upp till 15x58

T16xB65xH100, vit – art. 13112  
T16xB65xH100, furu – art. 13012

### Passar list upp till 15x70

T16xB75xH115, vit – art. 13114  
T16xB75xH115, furu – art. 13014

### Passar list upp till 15x95

T16xB100xH145, vit – art. 13116

### Passar list upp till 21x95

T22xB100xH145, vit – art. 13117  
T22xB100xH145, furu – art. 13017

# Golvkloss in/utvändiga hörn



Dekoration vid golv, montering inomhus. Klossarna limmas fast med t ex sättlim. Färgkod för vitlackade artiklar: NCS S0502-Y, glans 30. Säljes styckvis.

## Golvkloss invändig hörn Trysil

Obehandlad/vitlackad furu

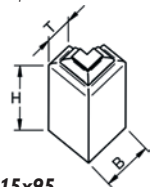


### Passar list upp till 15x95

B21xT21xH102, vit – art. 13146  
B21xT21xH102, furu – art. 13046  
B28xT28xH127, vit – art. 13147  
B28xT28xH127, furu – art. 13047

## Golvkloss utvändig hörn Trysil

Obehandlad/vitlackad furu



### Passar list upp till 15x95

B40xT21xH102, vit – art. 13148  
B40xT21xH102, furu – art. 13048  
B50xT28xH127, vit – art. 13149  
B50xT28xH127, furu – art. 13049

# Utvändig dekoration

Knektarna limmas (lim för utomhusbruk) och spikas/skrucas fast.

## Fönsterknekt Stryn

Obehandlad/impregnerad furu



Impregnerad furu (säljes styckvis)  
H390xB65xT34 – art. 13253  
H450xB95xT45 – art. 13252  
Obehandlad furu (säljes parvis)  
H390xB65xT34 – art. 13053  
H450xB95xT45 – art. 13052

## Fönsterknekt Oppdal

Obehandlad/impregnerad furu



Impregnerad furu (säljes styckvis)  
H340xB95xT45 – art. 13254  
Obehandlad furu (säljes parvis)  
H340xB95xT45 – art. 13054

## Fönsterknekt Stranda

Obehandlad/impregnerad furu



Impregnerad furu (säljes styckvis)  
H140xB95xT45 – art. 13255  
H140xB120xT45 – art. 13256  
Obehandlad furu (säljes parvis)  
H140xB95xT45 – art. 13055  
H140xB120xT45 – art. 13056

## Fönsterknekt Sirdal

Obehandlad/impregnerad furu



Impregnerad furu (säljes styckvis)  
H200xB95xT45 – art. 13257  
Obehandlad furu (säljes parvis)  
H200xB95xT45 – art. 13057



# Detaljer för golvet



*Ytorna kring ditt golv är värda uppmärksamhet. Där ett golv tar slut börjar ett annat. Om inte annat så kommer det ett avslut som ska tas omhand.*

*Våra golvlistor och trösklar ger mjuka övergångar med tilltalande och funktionell design i ett flertal material och ytbehandlingar. Slitstarka för att klara belastningen och tillverkade med en jämn och hög kvalitet under noggrann kontroll.*

Svensk-  
tillverkade

Skapade  
för nordiska  
golv

Kvalitetssäkrad  
produktion





## Golvlister Standard - skruvmonterade

Listerna i vårt sortiment Standard är gjorda i aluminium, mässing och rostfritt stål. De är förborrade och skruvar följer med varje list. När det gäller listprofiler är detta vår bredaste serie som löser de flesta behov av lister i skarvar, övergångar och trappor.

Tänk på att ett golv av trä och laminat rör sig i takt med årstiderna. Skruva inte genom trägolvet och ner i undergolvet utan se till att placera skruven framför trägolvet.



## Golvlister Fix - självhäftande

Golvlisterna i serien Fix är tillverkade av aluminium och rostfritt stål. Montering är mycket enkel, ta bort skyddspappret och tryck fast den självhäftande listen. De vanligaste listprofilerna återfinns i serien som har det bredaste utbudet av dekorer och ytbehandlingar att välja bland. De folierade listerna har ett av marknadens mest slitstarka folier.



## Golvlister Natur - massiv ek

Natur är vårt sortiment av golvlister i massiv ek. Gjorda för att klara två olika typer av tjocklekar på laminat- eller trägolv, 9-10 mm respektive 14-15 mm.

Naturlisterna monteras antingen genom att limmas mot golvet eller annars väljer du Klick som sätts på plats med medföljande basprofil som skruvas fast i underlaget.



## Trösklar - tunna och traditionella

Tunna trösklar är produkter som efterfrågas framförallt vid ombyggnation men även vid nyproduktion. Vi har dem i ek och aluminium och de levereras oborrade för montering med sättlim.

Vårt sortiment av traditionella trösklar är urjackade för att passa i dörrkarmar. De finns i tre modeller och är tillverkade i ek.





# Golvlist Standard - aluminium/rostfritt/mässing, förborrade hål, skruv ingår

Golvlist nummer **nr**

**Mått**  
(mått i mm)



Guld



Silver

## Skarvlist

Används för att täcka skarvar och rörelsefogar mellan golvmaterial som ligger i samma nivå.



### Extra tillbehör

Golvskruvlist H-FIX,  
TORX 3,0x35 mm






Silver, 15st/frp – art. 80004

Guld, 15st/frp – art. 80005

Brons, 15st/frp – art. 80006

Vit, 15st/frp – art. 80007

Svart, 15st/frp – art. 80008

Mått	Guld	Silver
L1000xB25 L2000xB25	 1 art. 80011 1 art. 80012	 2 art. 80021 2 art. 80022
L1000xB30 L2000xB30	 3 art. 80031 3 art. 80032	 4 art. 80041 4 art. 80042
L1000xB40 L2000xB40	 5 art. 80051 5 art. 80052	 6 art. 80061 6 art. 80062
L1000xB50 L2000xB50	 67 art. 80671 67 art. 80672	 68 art. 80681 68 art. 80682
L1000xB60 L2000xB60		
L1000xB80 L2000xB80		
L1000xB100 L2000xB100		
L1000xB120 L2000xB120		



## Nivålist

Används för att överbygga skillnader i nivåer mellan olika golvmaterial.

L1000xB30xH2-4 L2000xB30xH2-4	 9 art. 80091 9 art. 80092	 10 art. 80101 10 art. 80102
L1000xB37xH8-10 L2000xB37xH8-10	 11 art. 80111 11 art. 80112	 12 art. 80121 12 art. 80122
L1000xB40xH0-15 L2000xB40xH0-15	 15 art. 80151 15 art. 80152	 16 art. 80161 16 art. 80162
L1000xB45xH14-15 L2000xB45xH14-15	 13 art. 80131 13 art. 80132	 14 art. 80141 14 art. 80142





## Tröskellist

Används för att täcka fogen mellan golv och tröskel.

L1000xB25xH10 L2000xB25xH10	 21 art. 80211 21 art. 80212	 22 art. 80221 22 art. 80222
--------------------------------	--	--

## Trappnos

Används för att skydda framkanten på trappsteg eller för att skydda ytterhörn.

L1000xB25xH15 L2000xB25xH15	 23 art. 80231 23 art. 80232	 24 art. 80241 24 art. 80242
L1000xB29xH27 L2000xB29xH27	 17 art. 80171 17 art. 80172	 18 art. 80181 18 art. 80182
L1000xB29xH33 L2000xB29xH33		

## Hörnskydd

Används för att skydda samt markera ytterhörn.

L1000xB19xH17 L2000xB19xH17		 20 art. 80201 20 art. 80202
--------------------------------	--	--













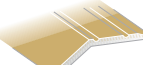










**Brons**

**Mässing**

**Svart**




**Rostfritt stål och vit**

 <p>40 art. 80401 40 art. 80402</p>	 <p>71 art. 80711 71 art. 80712</p>		
 <p>41 art. 80411 41 art. 80412</p>	 <p>72 art. 80721 72 art. 80722</p>	 <p>33 art. 80331 33 art. 80332</p>	
	 <p>73 art. 80731 73 art. 80732</p>		
			 <p>38 art. 80381 38 art. 80382 Rostfritt - ej förborrade</p>
			 <p>39 art. 80391 39 art. 80392 Rostfritt - ej förborrade</p>
			 <p>48 art. 80481 48 art. 80482 Rostfritt - ej förborrade</p>
			 <p>49 art. 80491 49 art. 80492 Rostfritt - ej förborrade</p>
 <p>42 art. 80421 42 art. 80422</p>	 <p>74 art. 80741 74 art. 80742</p>		
	 <p>75 art. 80751 75 art. 80752</p>		
 <p>44 art. 80441 44 art. 80442</p>		 <p>32 art. 80321 32 art. 80322</p>	
	 <p>76 art. 80761 76 art. 80762</p>		
 <p>47 art. 80471 47 art. 80472</p>	 <p>77 art. 80771 77 art. 80772</p>	 <p>34 art. 80341 34 art. 80342</p>	
 <p>43 art. 80431 43 art. 80432</p>			
			 <p>Vit 37 art. 80371 37 art. 80372</p>



# Golvlist Fix - aluminium/rostfritt stål, självhäftande, försedda med klisterremsa

Golvlist nummer **nr**

	<b>Mått</b> (mått i mm)	 <b>Guld</b>	 <b>Silver</b>
<b>Skarvlist</b>	<b>L1000xB30</b> <b>L2000xB30</b>	 <b>119</b> art. 81191 <b>119</b> art. 81192	 <b>118</b> art. 81181 <b>118</b> art. 81182
	<b>L1000xB40</b> <b>L2000xB40</b>		
<b>Nivålist</b>	<b>L1000xB40xH0-10</b> <b>L2000xB40xH0-10</b>	 <b>132</b> art. 81321 <b>132</b> art. 81322	 <b>131</b> art. 81311 <b>131</b> art. 81312
	<b>L1000xB45x10-16</b> <b>L2000xB45x10-16</b>	 <b>120</b> art. 81201 <b>120</b> art. 81202	 <b>121</b> art. 81211 <b>121</b> art. 81212
<b>Trappnos</b>	<b>L1000xB29xH33</b> <b>L2000xB29xH33</b>		

		 <b>Grafit</b>	 <b>Vitkalkad ekfolie</b>
<b>Skarvlist</b>	<b>L1000xB30</b> <b>L2000xB30</b>	 <b>51</b> art. 80511 <b>51</b> art. 80512	 <b>25</b> art. 80251 <b>25</b> art. 80252
	<b>L1000xB40xH0-10</b> <b>L2000xB40xH0-10</b>	 <b>52</b> art. 80521 <b>52</b> art. 80522	 <b>26</b> art. 80261 <b>26</b> art. 80262
<b>Nivålist</b>	<b>L1000xB45x10-16</b> <b>L2000xB45x10-16</b>	 <b>123</b> art. 81231 <b>123</b> art. 81232	 <b>125</b> art. 81251 <b>125</b> art. 81252
	<b>L1000xB25xH12</b> <b>L2000xB25xH12</b>	 <b>54</b> art. 80541 <b>54</b> art. 80542	 <b>29</b> art. 80291 <b>29</b> art. 80292
<b>Tröskellist</b>	<b>L1000xB25xH20</b> <b>L2000xB25xH20</b>	 <b>53</b> art. 80531 <b>53</b> art. 80532	 <b>28</b> art. 80281 <b>28</b> art. 80282
	<b>L1000xB32xH50</b> <b>L2000xB32xH50</b>		 <b>27</b> art. 80271 <b>27</b> art. 80272

## Täckhylsor

För vattenburna element. Förpackningen innehåller två stoser, Radonix tätningbands samt utförlig instruktion för korrekt montering.

Täckhylsa 12+ vit Art. 60001  
Täckhylsa 15+ vit Art. 60004  
Täckhylsa 18+ vit Art. 60007





Brons














Vit



Svart



Rostfritt stål

 <b>7</b> art. 80071 <b>7</b> art. 80072	 <b>36</b> art. 80361 <b>36</b> art. 80362	 <b>46</b> art. 80461 <b>46</b> art. 80462	 <b>128</b> art. 81281 <b>128</b> art. 81282
 <b>8</b> art. 80081 <b>8</b> art. 80082	 <b>35</b> art. 80351 <b>35</b> art. 80352	 <b>45</b> art. 80451 <b>45</b> art. 80452	 <b>129</b> art. 81291 <b>129</b> art. 81292
 <b>122</b> art. 81221 <b>122</b> art. 81222			
 <b>31</b> art. 80311 <b>31</b> art. 80312		 <b>66</b> art. 80661 <b>66</b> art. 80662	




Ekfolie

 <b>140</b> art. 81401 <b>140</b> art. 81402
 <b>144</b> art. 81441 <b>144</b> art. 81442
 <b>124</b> art. 81241 <b>124</b> art. 81242
 <b>146</b> art. 81461 <b>146</b> art. 81462
 <b>136</b> art. 81361 <b>136</b> art. 81362

## Klisterremsa för snabb montering

Att montera en golvlister Fix är mycket enkelt. Mät och kapa listan till önskad längd, dra därefter bort skyddspappret och tryck fast golvlister med klisterremsan mot underlaget. Var noggrann vid monteringen, när väl tejen är fasttryckt mot underlaget släpper den inte. Passar utmärkt för golv med värmeslingor. Du slipper borrhål och skruvskallar. Fungerar inte på textilkädda golv.



Skarvlister Fix Grafit



Skarvlister Fix Rostfritt stål





## Golvlister Natur - massiv lackad ek

Golvlisterna i vår serie Natur är massiva eklister. De finns i tre olika profiler och i varianter för tunna och tjocka trägolv. De lister som benämns Klick som är UV-lackade, monteras med medföljande basprofil som skruvas fast i underlaget och ger dolt montage. De övriga listerna i Natur, som är lackade, limmas fast mot underlaget.



### Skarvlist Natur Klick

Monteras med basprofil

L1000xB38xH10	150	– art. 81501
L2000xB38xH10	150	– art. 81502
L1000xB38xH15	151	– art. 81511
L2000xB38xH15	151	– art. 81512



### Nivålist Natur Klick

Monteras med basprofil

L1000xB42xH10	152	– art. 81521
L2000xB42xH10	152	– art. 81522
L1000xB42xH15	153	– art. 81531
L2000xB42xH15	153	– art. 81532



### Skarvlist Natur

Limmas fast

L1000xB38xH9-10	111	– art. 81111
L2000xB38xH9-10	111	– art. 81112
L1000xB38xH14-15	112	– art. 81121
L2000xB38xH14-15	112	– art. 81122



### Nivålist Natur

Limmas fast

L1000xB42xH9-10	107	– art. 81071
L2000xB42xH9-10	107	– art. 81072
L1000xB42xH14-15	108	– art. 81081
L2000xB42xH14-15	108	– art. 81082



### Tröskellist Natur

Limmas fast

L1000xB24xH9-10	109	– art. 81091
L2000xB24xH9-10	109	– art. 81092
L1000xB24xH14-15	110	– art. 81101
L2000xB24xH14-15	110	– art. 81102



## Trösklar - tunna, i ek och aluminium

Sortimentet med tunna trösklar är oborrade och monteras med sättlim.

Den massiva eklisten är obehandlad medan aluminiumlisterna är eloxerade i tre olika färger.



### Tröskel ek

Ek

L1000xB75xH9	– art. 81021
L2000xB75xH9	– art. 81022
L1000xB100xH9	– art. 81011
L2000xB100xH9	– art. 81012
L1000xB120xH9	– art. 81001
L2000xB120xH9	– art. 81002



### Tröskel guld

Aluminium

L1000xB100	– art. 81031
L2000xB100	– art. 81032
L1000xB120	– art. 81051
L2000xB120	– art. 81052



### Tröskel silver

Aluminium

L1000xB100	– art. 81041
L2000xB100	– art. 81042
L1000xB120	– art. 81061
L2000xB120	– art. 81062



### Tröskel brons

Aluminium

L1000xB100	– art. 81331
L2000xB100	– art. 81332
L1000xB120	– art. 81341
L2000xB120	– art. 81342

## Trösklar - traditionella, i ek

Traditionella trösklar för att passa in i dörrkarm. De tre modellerna är gjorda i slitstark massiv ek som är lackad. Trösklarna limmas fast med sättlim.



### Tröskelplatta

Parentesen visar dörrkarmsbredd

B 07 68 (passar 70 cm)	– art. 81003
B 08 68 (passar 80 cm)	– art. 81004
B 09 68 (passar 90 cm)	– art. 81005
B 07 93 (passar 70 cm)	– art. 81006
B 08 93 (passar 80 cm)	– art. 81007
B 09 93 (passar 90 cm)	– art. 81008



### Tröskel

Parentesen visar dörrkarmsbredd

E 07 68 (passar 70 cm)	– art. 81013
E 08 68 (passar 80 cm)	– art. 81014
E 09 68 (passar 90 cm)	– art. 81015
E 07 93 (passar 70 cm)	– art. 81016
E 08 93 (passar 80 cm)	– art. 81017
E 09 93 (passar 90 cm)	– art. 81018



### Badrumströskel

Parentesen visar dörrkarmsbredd

07 68 (passar 70 cm)	– art. 81023
08 68 (passar 80 cm)	– art. 81024
09 68 (passar 90 cm)	– art. 81025
07 93 (passar 70 cm)	– art. 81026
08 93 (passar 80 cm)	– art. 81027
09 93 (passar 90 cm)	– art. 81028
07 118 (passar 70 cm)	– art. 81009
08 118 (passar 80 cm)	– art. 81019
09 118 (passar 90 cm)	– art. 81029



# Bänkskivor för var dag

Vid nyproduktion eller renovering hamnar bänkskivan i fokus. Det är värt ansträngningen att noggrant välja eftersom den nya bänkskivan förmodligen kommer att ligga på sin plats under många år. Vi har sammanställt ett sortiment som består av både massivt trä och laminat. Olika utseenden och egenskaper som ger valmöjligheter.

## Olika stilar på kanten

Det är inte bara ytskikten som skiljer bänkskivorna åt. Den långsida som är bearbetad har rak, postformad eller dubbel-postformad kant. Varianterna är huvudsakligen kopplade till materialet i skivorna.

## Kvalitet och hållbarhet

En massiv bänkskiva i trä med karaktär eller en tålig och slitstark laminatbänkskiva. Med omsorg om laminatet håller det sig år efter år och träskivan kan slipas, och ytbehandlas på nytt. Vilken du än väljer får du en bänkskiva som är beständig och tål vardagens slitage.









## Bänkskivor i laminat

Dubbelpostformade. För kortare perioder kan laminatet stå emot yttemperaturer på upp till 180°C. Undvik att ställa varma kärl eller stekpannor direkt på skivans laminat. Värmebeständighet enligt standard (norm) BS/EN438.

**Basic** – en populär serie sten- och trämönstrade laminat som ger ett gediget intryck.

**High gloss** – bänkskivor med en glansig yta i naturtrogna stenmönster, vilket ger en karaktärsfull och exklusiv effekt.

**Struktur** – bänkskivor med en liten struktur som gör att materialet känns levande, jordnära och skapar en unik känsla.

**Matt** – bänkskivor som har en trendig och naturtrogen matt yta med ett mjukt intryck.

I bilden visas bänkskiva  
struktur Mountain Lodge

## Bänkskivor i massivt trä

En högkvalitativ bredstavig bänkskiva med postformad framkant som ger ett livfullt intryck med sin mer skiftande stavsammansättning. Monteras med möbelvinklar så att skivan har möjlighet att röra sig. Efterbehandlas med t ex olja eller vax. En obehandlad skiva kan även lackas.



**Solid** - obehandlad A/B-kvalitet

**Robust** - grundoljad B/C-kvalitet

**Bänkskiva Robust**  
grundoljad Ek



**Bänkskiva Robust**  
obehandlad Björk




L2420xB610xT27 - art. 25572  
L3020xB610xT27 - art. 25573



L2420xB610xT27 - art. 25596



**Bänkskiva Matt**  
laminat Rost



L3020xB610xT28 - art. 24103  
Kantlist L3020xT35 - art. 24153

**Bänkskiva Struktur**  
laminat Alaska ek



L3020xB610xT28 - art. 24106  
Kantlist L3020xT35 - art. 24156

### Tillbehör



**Träolja**  
**Lundbergs Prima**  
0,7 liter  
Art. 25692



**Rustikolja**  
**opigmenterad**  
0,75 liter  
Art. 25691

**Bänkskiva Solid**  
obehandlad Ek



L3020xB610xT40 - art. 25588  
L3020xB610xT27 - art. 25568



**Bänkskiva Struktur**  
laminat Mountain Lodge



L3020xB610xT28 - art. 24100  
Kantlist L3020xB35 - art. 24150

**Bänkskiva Basic**  
laminat basic Skogsek



B3020xB610xT28 - art. 25244  
Kantlist L3020xB35 - art. 25135



### Slipkit

Använd slipblocket och arbeta in oljan i träytans fiberriktning

Art. 25698



### Bänkskiva Matt


laminat Sand



L3020xB610xT28 - art. 24105  
Kantlist L3020xT35 - art. 24155

### Bänkskiva Basic


laminat Granit



L3020xB610xT28 - art. 24102  
Kantlist L3020xB35 - art. 24152

### Bänkskiva Struktur


laminat struktur Kalksten relief



L3020xB610xT28 - art. 25193  
Kantlist L3000xB35 - art. 25183

### Bänkskiva Basic

laminat basic Skiffer



L3020xB610xT28 - art. 25236  
Kantlist L3020xB35 - art. 25127

### Bänkskiva Struktur

laminat Drived furu



L3020xB610xT28 - art. 24104  
Kantlist L3020xT35 - art. 24154

### Bänkskiva Struktur


laminat Cocobolo



L3020xB610xT28 - art. 24101  
Kantlist L3020xB35 - art. 24151

### Bänkskiva High gloss


laminat high gloss Grå marmor



L3020xB610xT28 - art. 25243  
Kantlist L3020xB35 - art. 25134

### Bänkskiva Struktur

laminat struktur Onyx relief



L3020xB610xT28 - art. 25238  
Kantlist L3020xB35 - art. 25129

### Bänkskiva Matt

laminat Fransk ek



L3020xB610xT28 - art. 24107  
Kantlist L3020xB35 - art. 24157

### Bänkskiva Matt

laminat Romantic valnöt



L3020xB610xT28 - art. 24108  
Kantlist L3020xT35 - art. 24158

### Bänkskiva High gloss


laminat high gloss Neapel



L3020xB610xT28 - art. 25237  
Kantlist L3020xB35 - art. 25128

### Bänkskiva Basic

laminat basic Teneriffa



L3020xB610xT28 - art. 25234  
Kantlist L3020xB35 - art. 25125

### Bänkskiva Basic


laminat basic Svart



L3020xB610xT28 - art. 25190  
Kantlist L3020xB35 - art. 25180

### Bänkskiva Basic

laminat basic Vit



L3020xB610xT28 - art. 25230  
Kantlist L3020xB35 - art. 25121



Alla våra bänkskivor i laminat har radie 6 och tre meter kantlist ingår till alla skivor



### Mer än köksbänk

Våra bänkskivor passar även utmärkt som till exempel arbetsbänk eller skrivbord.



# Skivmaterial

## Limfog och limträstolpar

Favoriter för hemmafisaren där endast den egna händigheten och fantasin begränsar. Produkter för inomhusbruk där limträet ger styrka och minimerar risken att materialet slår sig. Den obehandlade ytan öppnar för egna val av ytbehandling.



### Limfog - obehandlad furu

FSC®

L900xB200xT18	– art. 19000
L900xB300xT18	– art. 19001
L900xB400xT18	– art. 19002
L1500xB200xT18	– art. 19003
L1500xB300xT18	– art. 19004
L1500xB400xT18	– art. 19005
L1500xB600xT18	– art. 19006
L2400xB200xT18	– art. 19007
L2400xB300xT18	– art. 19008
L2400xB400xT18	– art. 19009
L2400xB600xT18	– art. 19010
L2400xB200xT28	– art. 19011
L2400xB300xT28	– art. 19012
L2400xB400xT28	– art. 19013
L2400xB600xT28	– art. 19014



### Limfog - obehandlad björk

FSC®

L900xB200xT18	– art. 11074
L900xB300xT18	– art. 11075
L900xB400xT18	– art. 11076
L1500xB200xT18	– art. 11077
L1500xB300xT18	– art. 11078
L1500xB400xT18	– art. 11079
L1500xB600xT18	– art. 11080
L2400xB200xT18	– art. 11070
L2400xB300xT18	– art. 11071
L2400xB400xT18	– art. 11072
L2400xB600xT18	– art. 11073



### Limfog - obehandlad ek

FSC®

L900xB200xT18	– art. 11426
L900xB300xT18	– art. 11436
L900xB400xT18	– art. 11446
L1500xB200xT18	– art. 11626
L1500xB300xT18	– art. 11636
L1500xB400xT18	– art. 11646
L1500xB600xT18	– art. 11666
L2400xB200xT18	– art. 11026
L2400xB300xT18	– art. 11036
L2400xB400xT18	– art. 11046
L2400xB600xT18	– art. 11066

### Limträstolpe - obehandlad furu



L2400xB80xT80	– art. 19030
L2400xB90xT27	– art. 19031
L2400xB58xT53	– art. 19033
L2400xB58xT38	– art. 19034
L2400xB45xT45	– art. 19035
L2400xB38xT32	– art. 19036

### Limträstolpe - obehandlad ek



L2400xB80xT80	– art. 19040
L2400xB90xT27	– art. 19041
L2400xB58xT58	– art. 19043
L2400xB58xT38	– art. 19044
L2400xB45xT45	– art. 19045
L2400xB38xT32	– art. 19046

## Vita hyllplan

Hyllplan som är melaminbelagda (110 g/m<sup>2</sup>) på båda sidor och kantlistade runt om.



### Hyllplan - djup 250

Vit

B900xD250xT18	– art. 74020
B1200xD250xT18	– art. 74024
B1800xD250xT18	– art. 74028



### Hyllplan - djup 300

Vit

B900xD300xT18	– art. 74021
B1200xD300xT18	– art. 74025
B1800xD300xT18	– art. 74029



### Hyllplan - djup 400

Vit

B900xD400xT18	– art. 74022
B1200xD400xT18	– art. 74026
B1800xD400xT18	– art. 74030



### Hyllplan - djup 500

Vit

B900xD500xT18	– art. 74023
B1200xD500xT18	– art. 74027
B1800xD500xT18	– art. 74031

# Övrigt sortiment



## Kakellister

För den som har behov av ett snyggt avslut på kakelsättningen under köksskåp och liknande. I traditionella träslag och modernare ytskikt.

### Metallfärgad mdf

Ral 9006



2440x55x16  
– art. 17023  
1550x55x16  
– art. 17024

### Svartlackad mdf



2440x55x16  
– art. 17025

### Obehandlad furu



2400x55x16  
– art. 17005  
2400x110x16  
– art. 17011

### Vitlackad mdf

NCS S0502-Y glans 30



2440x55x16  
– art. 17006  
2440x110x16  
– art. 17012

### Klarlackad bok



2400x55x16  
– art. 17007  
2400x110x16  
– art. 17013

### Klarlackad ek



2400x55x16  
– art. 17008  
2400x110x16  
– art. 17014

## Ljusrampslister

En list för kökets överskåp då belysningsarmatur ska döljas eller då man helt enkelt önskar en dekorativ underkant på skåpen.

### Rak metallfärgad mdf


Ral 9006



2440x67x16  
– art. 17027

### Rak svartlackad mdf

NCS S9000N



2440x67x16  
– art. 17029

### Rak obehandlad furu



2400x67x16  
– art. 17031

### Rak vitlackad mdf

NCS S0502-Y glans 30



2440x67x16  
– art. 17032

### Toppvågad vitlackad mdf

NCS S0502-Y glans 30



2400x73x16  
– art. 17042

### Rak klarlackad ek



2400x67x16  
– art. 17034



### Vinkeljärn ljusramp

4 stycken

– art. 17000

## Skarv- och ändkantlist till bänkskivor

Aluminiumlister för tåliga avslut och skarvningar av bänkskivor med radie 6 på långsidan.



### Ändkantlist aluminium

Passar endast r=6

Art. 25226



### Ändkantlist svart aluminium

Passar endast r=6

Art. 25227



### Skarvlist aluminium (hörlösning)

Passar endast r=6

Art. 25228



### Skarvlist svart aluminium (hörlösning)

Passar endast r=6

Art. 25229

## Skärbrädor

### Skärbräda

Bokfanér med kärna av trälamell  
2050x590x16  
Art. 11216  
2050x590x19  
Art. 11219



### Gejdrar till skärbrädor

Gejdrar till 16 mm skärbräda  
Art. 11006  
Gejdrar till 19 mm skärbräda  
Art. 11009

## Hylla



### Hylla Rakel

vitlackad mdf,  
NCS S0500-N  
L800xD80  
Art. 12201



### Kantlist med smältlim

Kantlist vit  
16mm/5 m Art. 15501  
19mm/5 m Art. 15502  
22mm/5 m Art. 15503  
34mm/5 m Art. 15504



# Vår hemsida lundbergs.com

För oss är vår hemsida viktig. En betydelsefull kanal där vi når ut med aktuell information i form av produktfakta, presentationer av sortiment, guider, inspirationsbilder m.m.

## Låt oss inspirera

Bilder, guider, tips och ideér får ta plats på vår hemsida för att inspirera samt sätta fart på kreativiteten och förenkla projektstarten.

## Informera dig

Aktuell och uppdaterad fakta om artiklarna hittar du via menyerna eller sökfunktionen. Våra trycksaker finns också tillgängliga digitalt.

## För att underlätta ditt köp

Använd inköpslistan på hemsidan för att underlätta ditt köp hos återförsäljaren. Du hittar närmaste butik via funktionen "Hitta butik". För måttbeställt sortiment finns planeringsverktyg samt beställningsdokument.

## När du har handlat

På hemsidan finns instruerande filmer för monteringen av våra produkter. De monteringsanvisningar som följer med produkterna finns också på hemsidan.





LUNDBERGS

*enjoy your home.*

# Vi möts på sociala medier

Det finns många sociala medier att välja på och vi har tagit oss an Facebook, Pinterest och Youtube. Tillgängliga platser som många av oss har omkring oss dagligen, platser där vi kan prata med och lyssna på varandra.

## Dela med dig

Vi trivs när vi kan inspirera andra. Har du använt någon av våra produkter i ditt hem och vill dela med dig av det i bildform sprider vi det vidare med glädje om du låter oss göra det.

Skicka din bild till  
**Share@lundbergs.com**

eller tagga oss  
i dina sociala kanaler  
**#lundbergsprodukter**



Följ oss på:  
**Lundbergs Produkter**



Följ oss på:  
[www.facebook.com/lundbergsprodukter](http://www.facebook.com/lundbergsprodukter)



Sök upp oss på:  
**LundbergsProdukter**






*enjoy your home.*



# Ögon för detaljer och helhet

*Med genomtänkta inredningslösningar från golv till tak vill vi inspirera och möta behov. För oss handlar det om funktion, design och stilbredd. De enskilda produkterna, koncepten och systemen ska passa många och är därför flexibla och lätthanterliga.*

*Vi fortsätter den kreativa utvecklingen av lösningar för hemmets inredning. Ni med projektdrömmar, renoveringsprojekt och gör-det-själv-ambitioner har vår uppmärksamhet, vi delar intresset kring hemmets interiör.*



**Lundbergs.com**

Lundbergs Produkter AB.  
Box 535 S-611 10 Nyköping.  
Tel 0155 20 26 00.  
Fax 0155 20 20 20.  
E-mail: [info@lundbergs.com](mailto:info@lundbergs.com)  
[www.lundbergs.com](http://www.lundbergs.com)